



ÅRSREDOVISNING 2015



Innehålls- förteckning

Verksamheten

Firefly i korthet.....	3
2015 i korthet.....	4
VD har ordet.....	5
Affärsidé, mål och strategi.....	7
Affärsområde Industriapplikationer.....	9
Affärsområde Infrastystem.....	15
Medarbetare.....	17
Riskhantering.....	19
Fireflyaktien.....	21
Femårsöversikt.....	23
Nyckeltalsdefinitioner.....	24

Årsredovisning 2015

Förvaltningsberättelse.....	25
Resultaträkning.....	27
Balansräkning.....	28
Kassaflödesanalys.....	30
Förändring eget kapital.....	31
Noter Kommentarer.....	32
Revisionsberättelse.....	38
Bolagsstyrning.....	39
Styrelsen.....	41
Ledande befattningshavare.....	42

Fireflysystem världen över



Firefly är en **global aktör** som erbjuder innovativa **brandskyddslösningar** baserade på högkvalitativa egenutvecklade produkter och tjänster till **industri** och **infrastruktur**.



Fireflys kärnvärden

Kvalitet

Kundfokus

Engagemang

Omsättning

179 msek

Rörelseresultat

25 msek

Fireflys aktie är noterad på
Nasdaq Stockholm
First North

Resultat per aktie
3,20 kr



Skydd av filter på en svensk interiöranläggning.

Firefly i korthet

Firefly är ett svenskt världsledande brandsäkerhetsföretag som utvecklar, tillverkar och säljer högteknologiska system, vilka upptäcker och minimerar risk för bränder och dammexplosioner. Bolaget har över 40 års erfarenhet av att leverera system till processindustrin världen över och försäljningen sker både direkt till kund och via distributörer.

Firefly har två affärsområden; Industriapplikationer och Infrsystem. Affärsområdet Industriapplikationer levererar kundanpassade system och komponenter, som övervakar industriella tillverkningsprocesser inom bland annat träbearbetning, mjukpapper, livsmedel, biobränsle samt processer i värmekraftverk och återvinningsindustrin. Affärsområdet Infrsystem omfattar system för övervakning av infrastruktur, såsom tunnelbanor, tåg-, väg- och kabeltunnlar.

År 2015 omsatte bolaget 179 MSEK, varav 76 % till kunder utanför Sverige. Firefly hade vid årets slut 63 anställda. Börsvärdet uppgick till 279 MSEK och aktien är noterad på Nasdaq Stockholm First North.

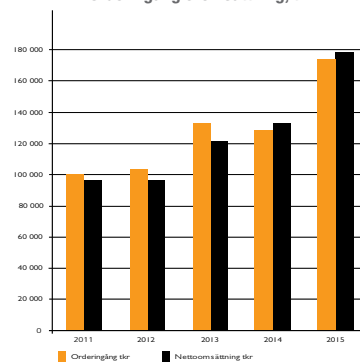


Fireflys OvenGuard™ övervakar ett transportband i ett belgiskt industribageri.

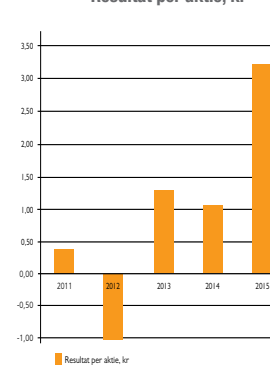
2015 i korthet

- Orderingången ökade med 38 % till 177,4 (128,8) mkr
- Orderstocken minskade med 7 % till 34,5 (36,9) mkr
- Omsättningen ökade med 34 % till 179,3 (134,0) mkr
- Rörelseresultatet uppgick till 25,1 (8,1) mkr
- Resultatet per aktie blev 3,20 (1,04) kr
- Styrelsen föreslår att 1,20 (0,60) kr lämnas i utdelning för verksamhetsåret 2015

Orderingång & omsättning, tkr



Resultat per aktie, kr



VD har ordet

2015 har varit ett mycket framgångsrikt år med stark orderingång, omsättning och resultat. Vi har fortsatt att se resultatet av vårt långsiktiga arbete, där vi ständigt arbetar med att ta fram nya applikationer, nya tekniska lösningar, bearbeta nya kundgrupper och kontinuerligt stärka vår organisation. Vi har uppfyllt två av de tre finansiella mål som sattes upp för fem år sedan; vi har idag en organisation som klarar av en försäljning på 200 mkr och vi uppvisar en rörelsemarginal som överstiger 15 % före avsättning till bolagets vinstdelning. Inom affärsområdet Infrastystem var målsättningen att vara leverantör till minst fem kunder. Eftersom provnings- och upphandlingstider varit längre än väntat, är vi idag leverantör till tre kunder.

Varumärket Firefly

Varumärket Firefly är starkt sammankopplat med innovativa produkter, hög kvalitet och tillförlitliga systemlösningar. Genom målmedvetet arbete och tydlig kommunikation har Firefly alltmer blivit det självklara valet för kunder som vill ha den bästa leverantören av förebyggande brandskydd när det gäller funktion, kvalitet och kompetens. Vi kommer att arbeta vidare med att stärka bolagets varumärke genom att ytterligare höja servicenivån och finnas närmare kunden.

Marknaden

Att vara en svensk leverantör med hela världen som sin marknad skapar stora möjligheter, men innebär även många utmaningar. För att ytterligare stärka vår position är det viktigt att arbeta mot många marknader och i olika kundsegment. Att år 2015 nå höga volymer och goda marginaler på en marknad som till exempel Ryssland, där de flesta leverantörer tappar försäljningsvolym, är ett styrkebesked. Det är ytterligare ett bevis på att vi har attraktiva produkter och lösningar. Vi ska fortsätta att växa men samtidigt behålla vår flexibilitet och kreativitet för att kunna byta fokus beroende på marknadernas svängningar.

Innovation och utveckling

Firefly har nått den position som bolaget har idag genom att vara ett innovationsinriktat företag. Innovativa produkter och lösningar har varit en av de viktigaste bidragande faktorerna till bolagets framgång. Vi kommer under de kommande åren fortsätta förbättra nuvarande applikationer och ta fram nya produkter för att kunna attrahera och bearbeta både befintliga och nya kundsegment.

Sentio®

Vi jobbar tålmodigt vidare med att marknadsföra Sentio® och provningar som genomförts ute i fält har varit framgångsrika. Att få systemen specificerade för olika tunnelprojekt är av hög prioritet. Eftersom denna typ av projekt sträcker sig över flera år tar det lång tid innan vi ser resultat.

Långsiktig tillväxt

Den positiva utvecklingen är resultatet av ett målmedvetet genomförande av den strategi vi arbetat utifrån sedan 2010. De förvärv som gjordes under 2013 och 2014 har varit strategiskt viktiga för bolagets tillväxt både på kort och lång sikt. Nu tar vi nästa steg för att fortsätta utveckla och stärka bolaget. Nya mål har satts upp inför kommande fem år och med dessa, nya utmaningar. Vi har kommit en bit på vägen i bolagets utveckling och kommer nu öka takten och intensiteten i vårt arbete för att stärka Fireflys position på marknaden.

Sist men inte minst vill jag rikta ett varmt tack till mina fantastiska medarbetare för alla de insatser som gjorts under året. Jag ser fram emot ett fortsatt spännande 2016.

Stockholm i mars 2016

Lennart Jansson

Verkställande direktör, Firefly AB

A man with short brown hair and glasses, wearing a dark blue suit jacket, a white shirt, and a yellow patterned tie, stands in a modern office hallway. The hallway has glass doors on the left and a white pillar on the right. The lighting is warm and indoor.

” Varumärket Firefly är starkt sammankopplat med innovativa produkter, hög kvalitet och tillförlitliga systemlösningar.

Affärsidé, mål och strategi

Firefly strävar efter att skapa en säkrare miljö för bolagets kunder och deras anställda genom att skydda maskiner och processanläggningar mot brand och dammexplosioner. Med över 40 års erfarenhet av preventiva brandskyddssystem har Firefly världsledande kunskap om förebyggande brandsäkerhet i olika industrimiljöer samt en unik teknik för detektering av brand och bränsleläckage inom underjordisk infrastruktur.

Teknikledande aktör

Firefly är en ledande aktör inom preventiva brandskydd som med sin samlade erfarenhet ligger i frontlinjen för teknikutvecklingen i branschen. Fireflys brandskyddssystem är konstruerade för att tidigt detektera tecken på antändning och hantera dessa innan brand eller explosion uppstår. Firefly är ett internationellt verksamt bolag, som finns representerat i alla industrialiserade delar av världen.



Firefly är uppdelat i två affärsområden; Industriapplikationer och Infrasytem. Erbjudandet inom affärsområdet Industriapplikationer innebär lösningar för att skydda industriella processer, där det finns risk för brand eller dammexplosion. Firefly erbjuder komponentförsäljning inom flamdetektering under varumärket Omniguard®.



Inom Infrasytem erbjuder Firefly, under varumärket Sentio®, brand- och gasdetektering i tunnelbanesystem, tåg-, väg och kabeltunnlar.



Affärsidé

Fireflys affärsidé är att vara en global aktör som erbjuder innovativa brandskyddslösningar baserade på högkvalitativa egenutvecklade produkter och tjänster till industri och infrastruktur.

Strategi

Fireflys strategi innebär fokus på försäljning och tillväxt inom marknaden för preventiva brandskyddssystem. Firefly vill vara en helhetsleverantör och erbjuda kunden bästa möjliga skräddarsydda systemlösning, komponentalternativ och eftermarknadserbjudande med kundens behov i fokus.

Bolagets målsättning är att fortsätta sin expansion på nya och befintliga marknader genom att utveckla försäljningsorganisationen, försäljningskanalerna samt produkt- och tjänsteerbjudandet. Tillväxt skall ske med krav på lönsamhet samt med genomgående kvalitet i hela organisationen. Genom fortsatt satsning på innovation samt förbättrade tekniska lösningar på redan existerande system skapas kontinuerligt nya användningsområden med tillväxtpotential.

Vision, mission och mål

Fireflys vision är att vara det naturliga valet för den säkerhets- och lönsamhetsmedvetna kunden. Med världsledande kompetens och innovativ utveckling skall Firefly skapa effektiva lösningar som ger ökad brandsäkerhet och minskat skadeutfall. Fireflys finansiella och operativa mål syftar till att stärka bolagets globala ställning i branschen för preventiva brandskyddssystem och visar riktningen för de kommande åren.



Fireflys Eximiosystem installerat i en svensk pelletsfabrik.

Finansiella mål

2020 skall Firefly:

- etablera en organisation som möjliggör en försäljning om 400 mkr för bolaget som helhet.
- vara leverantör till minst tio kunder inom affärsområdet Infrsystem.
- uppvisa en rörelsemarginal överstigande 15 procent.

Operativa mål

Firefly ska:

- ha engagerad och motiverad personal.
- öka sin marknadsandel och förstärka bolagets position på redan befintliga marknader.
- utvidga kundbasen.
- bredda produktutbudet.
- stärka sin position som teknikledande inom bolagets verksamhetsområden.



Firefly PlanerGuard™ installerat i en hyvel.

Affärsområde Industriapplikationer

Inom affärsområdet Industriapplikationer erbjuder Firefly säkerhetssystem och komponenter som skyddar industriella processer mot brand och dammexplosioner världen över.

Marknadsöversikt

Inom affärsområdet Industriapplikationer levererar Firefly säkerhetslösningar till kunder över hela världen och är en av världens ledande aktörer för preventiva brandskydd. De största kundgrupperna är ägare till industrianläggningar och maskintillverkare; såväl stora, globala aktörer som små, lokala företag.

Fireflys system övervakar processer inom ett stort antal olika industrier, bland annat bioenergi, återvinning, mjukpapper, hygien samt board och träbearbetning. Det handlar om

industrier som huvudsakligen hanterar torra material, där damm bildas i bearbetning och hantering, vilket medför ökad risk för bränder och explosioner.

Firefly är främst en leverantör av kompletta brandskyddssystem, men kan även erbjuda komponentförsäljning genom flamdetsorerien Omniguard® till bland annat petrokemisk industri, turbinhallar och hangarer.

Marknaden för preventiva brandskydd

Firefly verkar på en marknad med stor geografisk spridning världen över, där kunderna finns i ett flertal varierande industrisegment med varierande utvecklings- och industrialse-ringsnivå, samt vitt skilda behov och krav vad gäller brand-säkerhet. Gemensamt för kunderna är att deras verksamhet

präglas av stora investeringar i produktionsutrustning och att kostnaden för avbrott kan bli mycket höga.

Produktiviteten ökar kontinuerligt inom processindustrin med högre produktionstakt och kapacitetsutnyttjande, vilket ger högre kostnader för driftstopp och produktionsbortfall. En högre produktionstakt medför vanligtvis också ökad brandrisk och ett brandskydd blir därmed en allt viktigare investering. Den största konkurrenten till Fireflys produkter är att överhuvudtaget inte investera i preventiva brandskydd, men detta alternativ fortsätter att minska i takt med att säkerhetsarbetet och riskmedvetenheten på produktionsanläggningar ökar världen över. Kostnad för bränder hänför sig inte enbart till reparationer, produktionsavbrott, återuppbyggnad och förlorade marknadsandelar, varje år skadas och förolyckas även människor till följd av industriella bränder och dammexplosioner.

Marknadsutveckling

Den positiva utvecklingen under 2015 bekräftar att Firefly verkar på en marknad som erbjuder långsiktigt goda tillväxtpotentialer, dels genom den struktur och metodik som bolaget har arbetat fram under åren, dels genom en ständigt pågående utveckling av nya lösningar som skapar försäljningsmöjligheter på nya marknader. Organisationen har under året förstärkts och nya produktapplikationer har lanserats, vilket har breddat kundbasen och ökat efterfrågan på bolagets lösningar.

Orderingången har varit väl balanserad mellan olika geografiska marknader och jämnt fördelad mellan de större kundgrupperna bioenergi, kraftvärmeverk, mjukpapperstillverkare, boardindustri och återvinning. Strategiskt viktiga order har även erhållits från kunder inom bland annat livsmedelsindustrin och hygiensektorn. Under andra halvan av året noterades en försämring i efterfrågan från bioenergi- och kraftvärmesektorerna, sannolikt på grund av det lägre oljepriset. Denna nedgång kompensades dock av en ökad efterfrågan från kunder inom bland annat boardindustrin och bioenergiindustrin, där Firefly, genom att erbjuda förebyggande brandskydd till hamnanläggningar, breddat sitt erbjudande till andra kundsegment inom bioenergisektorn.

Antalet större order under året har fortsatt att öka vilket visar att Firefly stärker sin ställning på marknaden för mer komplexa system och större projekt.

Eftermarknad

Firefly har knappt 9 000 levererade system runtom i världen där varje system har en förväntad livslängd på 15-20 år. Detta ger möjlighet till en långsiktig relation med kunden, där Firefly kan följa systemet under hela dess livslängd, från projektering och idrifttagning, till service och underhåll.

Firefly erbjuder sina kunder heltäckande service av systemet för att, under systemets hela livslängd, bibehålla systemets kvalitet och höga säkerhetsnivå. Serviceerbjudandet utgörs av idrifttagning av Fireflys system, regelbundna servicebesök, service- och underhållsavtal, samt utbildning och reservdelshantering, som inkluderar både reservdelsförsäljning och reparation. Under 2015 har eftermarknadsförsäljningen haft en positiv utveckling och omsatte 38,1 tkr (34,3 tkr) inom affärsområdet Industriapplikationer.

Fakta om affärsområde Industriapplikationer

- Kunderna finns främst inom bioenergi, återvinning, mjukpapper, hygien och träbearbetning.
- Försäljning sker direkt eller via distributörer över hela världen.
- Marknadserbjudandet täcker hela produktens livslängd, dvs. systemleverans, service och underhåll.
- 79 % av försäljningen 2015 gick på export.



Ett Fireflysystem övervakar en kvarn i en pelletsfabrik.

Produkterbjudande

Firefly har omfattande samlad kunskap om industriella processer och ligger i framkant med de tekniska lösningar och det risktänkande som erbjuds. Firefly levererar alltid kompletta systemlösningar, med ett unikt urval av olika produkter som kombineras på olika sätt för att passa den process som ska skyddas, s.k. applikationsanpassade system. Varje Fireflysystem består av detektering, släckning samt enheter för kontroll och övervakning.

Fireflys produkter detekterar potentiella antändningskällor i en industriell tillverkningsprocess och släcker dem innan en brand uppstår. För att klara detta används detektorer med IR-, UV- och gassensorer. Firefly anpassar sin släckning efter det material som processas och omfattar allt från vatten och vattendimma, till gas och mekanisk avledning av antändningskällor med ventiler. Fireflys system skyddar allt från enskilda maskiner, filter, silos till hela tillverkningsprocesser inom en industri. Inom bioenergisektorn kan Firefly genom att kund-

anpassa systemen erbjuda förebyggande brandskydd genom hela distributionskedjan från tillverkning i fabrik, till lagring och förbrukning.

Fireflys senaste systemgeneration, EXIMIO, är en tekniskt avancerad produktplattform med många nya möjligheter, som bland annat fjärrövervakning och anslutning av ny teknik. EXIMIO utvecklas kontinuerligt och Firefly kommer över tid, att kunna leverera en mängd nya lösningar till olika marknader.

Omniguard®

Firefly erbjuder komponentförsäljning genom flamdetektorserien Omniguard® till en rad olika industrier såsom oljeraffinerier, turbinhallar, flyghangarer etc. Offertvolymen och försäljningen har ökat under 2015 och väntas fortsätta öka under kommande år, bland annat tack vare en rad nya applikationer och användningsområden som kontinuerligt utvecklas.

Konkurrensfördelar

- Fireflys unika teknik erbjuder en säkrare detektering och släckning av potentiella användningskällor.
- Fireflys lösningar medför färre oönskade produktionsstopp.
- Firefly erbjuder flexibla systemlösningar anpassade till kundens process.
- Strukturen på Fireflys system medger obegränsade expansionsmöjligheter.

Produktutveckling

Som teknikledande inom preventiva brandskydd, arbetar Firefly lösningsorienterat för att ge optimal säkerhet mot brand. Detta kräver djupgående kunskap om risker inom processindustrin. För att kunna behålla sin teknikledande position utgör kontinuerlig produktutveckling en av grundstenarna för bolagets långsiktiga tillväxt. Utvecklingsarbetet utgår från problem som identifieras vid en viss typ av produktion eller anläggning och därefter utvecklar Firefly en lösning som är anpassad till den process som ska skyddas. I de fall där det bedöms som strategiskt viktigt patenteras system och funktion. För närvarande innehar Firefly 20 patent.

Produktionsstrategi

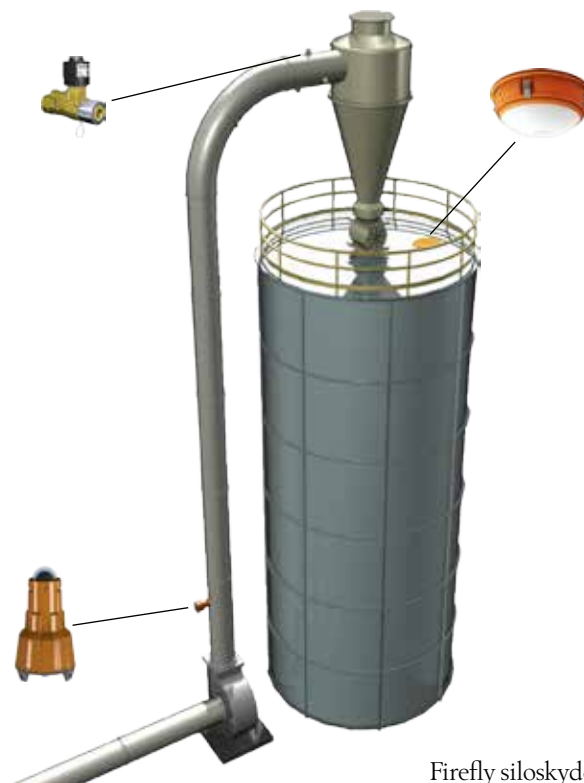
Firefly lägger ut majoriteten av all tillverkning på underleverantörer och svarar själv för slutmontering och funktionskontroll av slutprodukterna. Firefly strävar efter en långsiktig relation och ett väl fungerande samarbete med sina underleverantörer, med fokus på kvalitet och leveranssäkerhet. Bolaget har underleverantörer över hela världen men den största basen finns i Sverige.

Fireflys produktsortimentet ökar kontinuerligt, och därmed även kravet på att standardisera produktionsprocessen för att förenkla hantering, skapa synergier och minimera fel. Produkttester är en viktig del av produktionen för att säkerställa kvalitet och funktionalitet.

Kvalitetskrav

Nya anläggningar byggs oftast med högre säkerhets- och miljökrav. Detta är en konsekvens av ökade krav från såväl myndigheter som försäkringsbranschen. Ett exempel är det europeiska ATEX-direktivet som har till syfte att öka säkerheten i explosionsfarliga miljöer genom att identifiera och hantera potentiella risker. Säkerhetstänkandet hos företag drivs även på av ett ständigt pågående standardiseringsarbete inom olika branscher. För att driva säkerhetsutvecklingen framåt deltar Firefly aktivt i olika standardiserings- och forskningsprojekt på både nationell och internationell nivå.

Som leverantör av högkvalitativa brandsäkerhetsprodukter är det viktigt att säkerställa att de produkter och system som företaget utvecklar uppfyller de krav som ställs både nationellt och internationellt. Här arbetar Firefly tätt ihop med olika



Firefly siloskydd



Släckning installerat i ett dammsug i ett industribageri.

testinstitut, försäkringsorganisationer och godkännandeorgan. Kvalitet ska genomsyra hela Fireflys verksamhet, från första kundkontakt till eftermarknad. Externa och interna revisioner, som årligen genomförs, leder till kontinuerliga förbättringar av verksamheten. Bolaget är certifierat enligt kvalitetsstandarderna: ISO 9001:2008 och EN ISO/IEC 80079-34, samt har tredjepartscertifieringar genom FM, VdS, CSA samt ATEX-certifieringar.

Firefly har unika detektorer som är FM-godkända. Detektorerna är designade för att detektera antändningskällor från 250°C. Att detektera antändningskällor vid dessa temperaturer är nödvändigt för att förhindra brand och explosion i industriella processer som hanterar material med låga antändningstemperaturer. De certifikat och kvalitetsstandarder som erhålls efter godkända tester är en viktig framgångsfaktor och efterfrågas i allt större utsträckning av företagets kunder.

Direktiv och certifieringar

ATEX (Atmosphere Explosive) - EU-direktiv som behandlar utrustning och arbetsmiljö i områden där det finns risk för explosion.

CSA (Canadian Standards Association) - Kanadensiskt standardiseringsorgan som arbetar för att utveckla standarder för bland annat utrustning inom industrin.

FM (Factory Mutual) - Amerikanskt testinstitut och godkännandeorgan.

VdS (Verband der Schadenversicherer) - Tyskt testinstitut för brandskydd och säkerhet.



En träindustri som skyddas av Fireflysystem.

Affärsområde Infrasytem

Inom affärsområdet Infrasytem erbjuder Firefly systemlösningar för att detektera brand och bränsleläckage i olika typer av tunnlar. Brand eller bränsleläckage i ett tunnelsystem kan få katastrofala följder och Fireflys system består av extremt känsliga sensorer som i ett tidigt skede upptäcker förekomst av gaser som kan kopplas till brand eller läckage.

Marknadsöversikt

Antalet tunnlar ökar kontinuerligt samtidigt som krav och regelverk driver på utvecklingen mot en säkrare miljö. Införandet av nya drivmedel, transport av drivmedel och ökad trafik förändrar riskerna i till exempel vägtunnlar. Effekterna av utsläpp och brand varierar kraftigt för diesel, bensin, alkohol och gaser, vilket medför att situationen vid en brand kan bli allvarigare jämfört med tidigare.

Videoövervakning, temperaturdetektorer och olika typer av rökdetektorer kan användas för brandövervakning i tunnlar och andra liknande miljöer, men Firefly är ensam om att marknadsföra en produkt som både kan hantera tidig gasdetektering förorsakat av bland annat bränsleläckage och snabbt uppblossande dolda bränder i krävande miljöer.

Målgrupper för affärsområdet Infrasytem är ägare till infrastrukturanläggningar såsom tunnelbanesystem, tåg-, väg- och kabeltunnlar. Eftersom dessa segment har en lång upphandlingsprocess krävs en annan typ av försäljning jämfört med affärsområdet Industriapplikationer. Stora strukturella investeringar är ofta beroende av politiska beslut och offentlig finansiering med löptider på upp till 15-20 år. Intresse för Fireflys lösningar kan i ett första skede leda till provdrift för att testa och verifiera systemet i den miljö som skall skyddas. Provresultaten kan sedan ligga till grund för framtida kravställningar och specifikationer inför upphandling.

Produkterbudande

Sentio® är samlingsnamnet på den teknikplattform, som är basen i branddetekteringsystemet inom affärsområdet Infrasytem.

Systemet bygger på MGD-tekniken (Multiple Gas Detection) och kan liknas vid en elektronisk näsa, som genom avancerad programvara kan identifiera olika typer av gasmönster och förhållandet mellan de identifierade gaserna.

Sentio®-systemet kan i olika konfigurationer användas inom ett flertal olika applikationer, där konventionella brandskyddssystem inte har tillfredsställande funktionalitet. Systemet påverkas inte av damm, fukt, vibration och snabba temperaturväxlingar, och med systemets multipla alarmfunktionalitet kan det anpassas till varje kunds specifika behov.



Sentio®-detektor

Sedan förvärvet av Multipel Gas Detection-teknologin (MGD) 2014 från RST Rostock System-Technik GmbH har Firefly fortsatt vidareutveckla möjligheterna med MGD-tekniken. Systemet detekterar inte bara brandgaser, utan kan även användas för att detektera andra utsläpp som metan, propan etc. Detta ger ytterligare användningsområden för systemet inom bland annat vägtunnlar.

Fakta om affärsområde Infrasytem

- Lösningen riktar sig till tunnelbanor, väg-, tåg- och kabeltunnlar.
- Försäljning sker över hela världen.
- Produkten är unik i sitt slag på marknaden.
- Systemet klarar av svåra och krävande miljöer.
- Systemet detekterar bränder med både långsamma och snabba förlopp.
- Systemet detekterar bränsleläckage från fordon eller gods.





” Jag är ansvarig för lönehanteringen, från ax till limpa. Detta innebär löneberedning och underhåll i våra personalsystem samt viss personaladministration. Jag ansvarar också för den löpande redovisningen i bolaget.

Det bästa med mitt arbete är att man sätter punkt när månaden är slut, och varje ny månad och nytt år innebär en nystart. Jag trivs med att arbeta i ett litet företag som jobbar mot hela världen, vilket också är en stor utmaning, med många nationaliteter, många olika valutor och många olika system.

Renée Lind
Redovisningsekonom

Medarbetare

Fireflys medarbetare är bolagets viktigaste resurs, och målet är att ha engagerad och motiverad personal.

Företagskultur och organisation

Firefly har som mål att vara en attraktiv arbetsplats med en företagskultur som kännetecknas av öppenhet, engagemang och delaktighet. Firefly vill vi ha engagerade och passionerade medarbetare som aktivt vill medverka till goda resultat och en bra stämning. Firefly arbetar ständigt med teknisk utveckling av bolagets erbjudanden och företagskulturen präglas av innovation och kreativitet.

En annan viktig framgångsfaktor för Firefly är att ha medarbetare som har förståelse för lokala kulturer, språk och förhållan-

den på de marknader bolaget verkar. Bland de anställda finns många nationaliteter representerade, vilket också skapar en positiv, utvecklande och dynamisk arbetsmiljö.

Fireflys har som mål att rekrytera och behålla bra medarbetare. Under 2015 har tio nya medarbetare anställts och nyrekryteringen kommer att fortsätta under de kommande åren i enlighet med bolagets tillväxtplaner. Antalet anställda uppgick den 31 december 2015 till 63 anställda och genomsnittsåldern på Firefly är 44 år.

Bolaget följer en fastställd etikpolicy och arbetar för jämställdhet. Bolaget har en nolltolerans när det gäller diskriminering.

” Som projektledare är min roll att ta över projekten från säljaren och driva dessa fram till drifttaget system. Detta innebär framtagande av kundspecifik dokumentation samt koordinering mellan olika aktörer i projektet.

Det bästa med jobbet är omväxlingen mellan projekten. Att ena dagen jobba med en MDF-fabrik till att nästa dag jobba mot metallindustrin. De största utmaningarna är att hantera omväxlingarna mellan projekten och att förstå och sätta sig in i olika processindustrier för att kunna hjälpa kunden så bra som möjligt.

Andreas Persson,
Teknisk Projektledare



Kompetensutveckling

För att säkra den unika kunskapen som finns inom företaget har Firefly en utbildningsplattform, Firefly Academy. Denna plattform utvecklas kontinuerligt för att ge en kvalitetssäkrad överföring av kunskap från mer erfarna medarbetare till nyanställda. De olika delarna innehåller utbildning inom bolagets tekniska lösningar, riskhantering, kvalitet, certifieringar samt Fireflys interna processer. Alla nyanställda genomgår flera delar av utbildningsplattformen under sitt första anställningsår.

Hälsa och arbetsmiljö

Målet med arbetsmiljöarbetet på Firefly är att säkerställa friska medarbetare som trivs och presterar. Arbetsmiljöarbetet bygger

på samverkan, vilket innebär att alla medarbetare är med och arbetar för att ständigt förbättra arbetsmiljön.

Förmåner

Firefly erbjuder, utöver sedvanligt friskvårsbidrag och lunchförmån, vinstdelning till de anställda. Firefly har ett vinstdelningsprogram, som omfattar alla anställda; VD undantagen. Syftet är att stimulera medarbetarna att utveckla bolaget och att uppnå satta mål. Programmet är resultatbaserat och består av två delar. Den större delen fördelas mellan personalen i relation till månadslönen och den mindre delen baseras på individuella prestationer. För året 2015 kommer 2 631 tkr (0 tkr) att utbetalas i vinstdelning till personalen.

Riskhantering

Firefly är ett växande bolag med en internationell verksamhet, vilket innebär exponering för ett antal risker med varierande påverkan på bolaget. Att identifiera och hantera potentiella risker är nödvändigt för att Firefly ska kunna följa sina strategier och nå uppsatta mål. Riskfaktorerna är uppdelade i finansiella risker, omvärldsrisker och interna risker.

Finansiella risker

De finansiella riskerna är främst valuta- och kreditrisker. Målsättningen med att hantera dessa risker är att minska svängningar orsakade av den finansiella marknaden och osäkerheten kring kunders kreditvärdighet.

Valutarisker

En stor del av Fireflys omsättning är relaterad till kunder utanför Sverige. Fakturering sker i olika valutor enligt nedan.

Fakturering i olika valutor

	2015	2014
SEK	49 %	49 %
EUR	35 %	36 %
USD	9 %	9 %
GBP	7 %	6 %
Övriga valutor	0 %	0 %

Risken för valutakursförluster uppstår genom kursförändring av SEK/EUR, SEK/USD och SEK/GBP under perioden från faktureringsstillfället till slutbetalning har skett. En stor del av bolagets kostnader är i SEK, vilket medför en valutaexponering.

Nettoexponering per valuta

	2015	2014
MEUR	3,8	2,9
MGBP	0,3	0,4
MUSD	0,2	0,6

ring. Av bolagets kostnader 2015 var 67 % (75 %) hänförlig till valutan SEK. Bolagets nettoexponering per valuta, dvs. fakturering minus kostnader i respektive valuta kan ses i tabellen ovan.

Kreditrisker

Alla kunder genomgår sedvanlig kreditbedömning och betalningsvillkoren, såsom förskottsbetalning, Letter of Credit etc., anpassas efter denna bedömning. Inom affärsområdet Industriapplikationer stod ingen slutkund 2015 för mer än 6 % (3 %) av omsättningen. De tio största kunderna, slutkunder och distributörer, stod tillsammans för 34 % (31 %) av omsättningen inom affärsområdet. Inom affärsområdet Infrasytem utgjorde den största kunden 4 % (5 %) av bolagets totala omsättning.

Omvärldsrisker

Omvärldsrisker avser förändringar i omvärlden som påverkar Fireflys verksamhet. Där ingår bland annat faktorer som konjunktur, konkurrens och leverantörer.

Konjunktur

Kundernas investeringsvilja är beroende av det allmänna konjunkturläget. Firefly är beroende av att det byggs nya processanläggningar och att man då satsar på hög säkerhet. Firefly har

anpassat verksamheten för att möta en varierad efterfrågan och minska effekten av en svag utveckling på vissa marknader. Detta har skett genom att skapa en flexibel organisation, omfördela resurser till mindre konjunkturkänsliga segment, samt vara aktiv på många olika geografiska marknader och i ett stort antal industrisegment.

Konkurrens

Inom vissa industrisegment konkurrerar Firefly, inom detektering och släckning, med ett antal större internationella aktörer. För att kunna upprätthålla sin teknikledande position måste Firefly kontinuerligt stärka sin konkurrenskraft inom innovation och produktutveckling, samt arbeta med marknadsföring, försäljning, produktion, logistik och service på ett effektivt sätt. På vissa marknader är pris konkurrensen mer känbar.

Leverantörer

Firefly lägger ut majoriteten av all tillverkning på underleverantörer och svarar själv för slutmontering och funktionskontroll av slutprodukterna. Det är därför viktigt att de utvalda leverantörerna har förmågan att leverera komponenter i rätt tid och med rätt kvalitet. Genom att anlita flera tillverkare minskas beroendet av varje enskild leverantör, samtidigt som leveranskapaciteten kan ökas. Noggrann kontroll av befintliga och presumtiva leverantörer görs kontinuerligt.

Interna risker

Interna risker avser riskfaktorer som kan komma från den egna verksamheten. Dit hör operationella risker, produkt- och teknikskiften, patentrisker, risker kring nyckelpersoner samt funktionsansvar.

Operationella risker

Firefly kan inom ramen för den löpande verksamheten drabbas av förluster på grund av bristfälliga rutiner, bristande kontroll och oegentligheter. Ändamålsenliga administrativa system, god intern kontroll och uppföljning bidrar till att minska operationella risker.

Produkt- och teknikskiften

En viktig målsättning för Firefly är att alltid vara teknikledande, vilket innebär en kontinuerlig satsning på produktutveckling. Detta kan medföra risk för felsatsningar inom teknikområdet men är samtidigt en bättre säkerhet för att bibehålla Fireflys ledande position. Risken för felsatsningar minimeras genom den gedigna erfarenhet som bolaget har av preventiva brandskydd.

Patent och varumärken

Fireflys produkter skyddas för närvarande av 20 patent och bolaget arbetar kontinuerligt med att skydda nya produkter och systemlösningar där så är möjligt. Patenten skyddar bolagets unika produkter och systemlösningar samt medverkar till att stärka bolagets position på marknaden. I medeltal har patenten mer än 6 års kvarvarande tid. I takt med att Fireflys internationella tillväxt ökar så ökar också vikten av att skapa nya varumärken samt stärka och skydda befintliga.

Medarbetare

Att nyckelpersoner eller ett större antal medarbetare väljer att lämna bolaget utgör en riskfaktor. Firefly arbetar därför kontinuerligt med att stärka sin position som en attraktiv arbetsgivare. Bolaget arbetar för att organisationen inte ska bli för beroende av enskilda medarbetare genom utbildning, dokumentation och väl utarbetade backup-planer.

Dokumentations- och funktionsansvar

Alla system som Firefly levererar, levereras med komplett dokumentation, vilken fastställer på vilka grunder systemet har designats. Vidare innehåller dokumentationen information om vilket underhåll kunden ansvarar för och hur ofta det skall utföras. Bolaget erbjuder därutöver utbildning av kundens driftspersonal. Genom att även erbjuda service, underhållstjänster och reservdelar förstärker bolaget en nära relation till kunderna.

Fireflyaktien

Aktiekapital

Fireflys aktiekapital uppgår till 3 000 700 kronor fördelat på 6 001 400 aktier. Aktiernas kvotvärde är 0,50 kronor. Endast ett aktieslag finns. Fireflyaktien är noterad på Nasdaq Stockholm First North och handlas under kortnamnet FIRE.

Kursutveckling

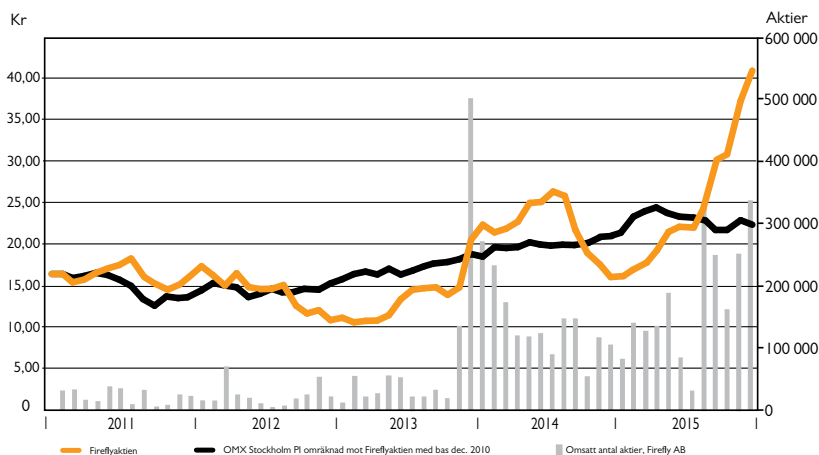
Årets sista betalkurs som noterades den 30 december uppgick till 46,60 kr (16,50 kr) och börsvärdet till 279 mkr (99 mkr). Under 2015 steg Fireflys aktiekurs med 182 % och OMX Stockholm All-share index steg under samma period med 7 %. Årets högst betalkurs, 46,50 kr (28,90 kr), noterades den 30 december. Årets lägst betalkurs, 15,40 kr (15,30 kr), noterades den 14 och 15 januari.

Under året omsattes totalt 2 120 301 aktier (1 703 993 aktier) till ett värde av 60,8 mkr (37,3 mkr). I genomsnitt omsattes 8 447 aktier (6 843 aktier) per börsdag. De omsatta aktierna utgjorde 35 % (28 %) av det totala antalet aktier.

Fördelning av aktieinnehav per 2015-12-30

Innehav	Antal ägare	Antal aktier	%
1-500	994	158 142	2,6
501-1 000	173	146 588	2,4
1 001-5 000	164	387 567	6,5
5 001-10 000	28	217 618	3,6
10 001-15 000	14	171 791	2,9
15 001-20 000	8	143 970	2,4
20 001-	26	4 775 724	79,6
Totalt	1 407	6 001 400	100,0

Fireflyaktiens utveckling 2011-2015



Aktieägarstruktur

Den 30 december 2015 uppgick antalet aktieägare till 1 407 (1 091). 3 % (2 %) av aktiekapitalet ägdes av aktieägare med 500 aktier eller mindre. Andelen utländskt ägande uppgick vid årsskiftet till 9 % (7 %) av det totala innehavet. Juridiska personer ägde 53 % (50 %) av totala antalet aktier och företags styrelseledamöter och ledande befattningshavare ägde, genom bolag eller privat, 37 % (36 %).

Kapitalstruktur

Firefly ska sträva efter att ha en stark balansräkning i syfte att kunna bära den risk som stundtals är förknippad med snabb

organisk expansion, för att ha en beredskap att göra förvärv av företag eller teknologier och för att säkerställa kontinuerlig drift av verksamheten även i tider av lågkonjunktur. Styrelsens målsättning är därför att bolagets nettokassa (likvida medel med avdrag för skulder till kreditinstitut och liknande) i normalfallet skall uppgå till ett belopp som minst är lika med 10 % av omsättningen.

Utdelningspolicy

Firefly ska sträva efter att till aktieägarna årligen utdela ett belopp som uppgår till 2/3 av resultatet efter skatt. Utdelningen kan komma att avvika från denna norm i det fall målsättningen för bolagets kapitalstruktur inte är uppfylld eller styrelsen gör bedömningen att bolaget, med hänsyn tagen till tillväxt- och förvärvsmöjligheter samt konjunkturläget, är överkapitaliserat.

Firefly har under 2015 visat på mycket god orderingång, omsättning och resultat. Mot bakgrund av bolagets utdelningspolicy och med beaktande av målsättningen gällande bolagets kapitalstruktur förslår styrelsen en utdelning på 1,20 kr (0,60 kr) per aktie.

Ägarförhållanden per 2015-12-30

	Antal aktier	Andel av aktiekapital och röster %
Större aktieägare		
Erik Mitteregger Förvaltnings AB	2 049 842	34,2
Magnus Vahlquist	484 000	8,1
Birgitta Svensson	353 000	5,9
Gun och Bertil Stohnes Stiftelse	290 000	4,8
Ove Jerselius	226 552	3,8
Nordnet Pensionsförsäkring AB	193 843	3,2
Avanza Pension	150 702	2,5
Services AB, Arding Language	116 000	1,9
Mårta Vahlquist	100 000	1,7
Willmar Andersson	93 549	1,5
Summa de 10 största ägarna - röstmässigt	4 057 488	67,6
Övriga aktieägare, 1 397 st	1 943 912	32,4
Totalt	6 001 400	100,0

Nyckeltalstabell per 2015-12-30

	2015	2014	2013	2012	2011
Vinst/aktie, kr	3,20	1,04	1,29	-1,02	0,38
Aktiekurs, kr	46,5	16,5	23,5	10,3	17,0
P/E tal	14,5	15,9	18,2	-10,1	44,7
Eget kapital/aktie, kr	8,79	6,20	5,66	4,37	5,80
Aktieutdelning, kr	1,20*	0,60	0,50	-	0,50
Direktavkastning, %	2,6	3,6	2,1	-	2,9
Kassaflöde från den löpande verksamheten/aktie, kr	3,83	0,17	0,78	0,35	0,61
Antal aktier vid årets slut	6 001 400	6 001 400	6 001 400	6 001 400	6 001 400

* Föreslagen utdelning

Femårsöversikt

	2015	2014	2013	2012*	2011*
Finansiella nyckeltal, tkr					
Nettoomsättning	179 313	133 956	121 449	97 035	96 808
Rörelseresultat	25 123	8 083	10 142	-7 360	3 488
Resultat efter finansiella poster	24 786	8 047	10 019	-7 670	3 349
Balansomslutning	101 115	75 909	74 061	53 475	60 941
Rörelsemarginal %	14	6	8	-8	4
Vinstmarginal %	14	6	8	-8	3
Justerat eget kapital	52 780	37 205	33 985	26 209	34 798
Räntabilitet på sysselsatt kapital före skatt %	51	21	32	neg	10
Räntabilitet på justerat eget kapital efter schablonskatt %	43	18	26	neg	7
Soliditet %	52	49	46	50	57
Nettoinvesteringar anläggningstillgångar	1 279	5 991	11 919	1 078	2 277
Nyckeltal / affärsområde, tkr					
Orderingång Industriapplikationer	171 635	122 317	125 130	99 996	97 163
Orderingång Infrsystem	5 751	6 433	9 219	3 997	3 585
Summa orderingång	177 386	128 750	134 349	103 993	100 748
Orderstock Industriapplikationer	30 901	31 877	32 826	23 048	18 721
Orderstock Infrsystem	3 556	5 061	7 916	2 214	804
Summa orderstock	34 457	36 938	40 742	25 262	19 525
Nettoomsättning Industriapplikationer	172 329	124 530	117 931	94 522	94 272
Nettoomsättning Infrsystem	6 984	9 426	3 518	2 513	2 536
Summa nettoomsättning	179 313	133 956	121 449	97 035	96 808
Övriga nyckeltal					
Genomsnittligt antal anställda	62	59	57	59	55
Data per aktie, kr					
Justerat eget kapital per aktie	8,79	6,20	5,66	4,37	5,80
Resultat per aktie	3,20	1,04	1,29	-1,02	0,38
Utdelning per aktie	1,20**	0,60	0,50	-	0,50
Kassaflöde från den löpande verksamheten per aktie	3,83	0,17	0,78	0,35	0,61
Antal aktier	6 001 400	6 001 400	6 001 400	6 001 400	6 001 400

* Jämförelsetalen för år 2011-2012 har inte räknats om vid övergången till BFNAR 2012:I, K3

** Föreslagen utdelning



Fireflysystem under installation i en återvinningsanläggning

Nyckeltalsdefinitioner

Rörelsemarginal

Rörelseresultat dividerat med omsättning.

Vinstmarginal

Resultat efter finansiella poster dividerat med omsättning.

Justerat eget kapital

Eget kapital plus obeskattade reserver med avdrag för uppskjuten skatt. Beräkningen baseras på en uppskjuten skatt på 22 % år 2012 - 2015 och 26,3 % år 2011.

Räntabilitet på sysselsatt kapital före skatt

Resultat efter finansiella poster med tillägg för finansiella kostnader dividerat med genomsnittligt sysselsatt kapital under året. Med sysselsatt kapital avses eget kapital, räntebärande skulder och avsättningar.

Räntabilitet på justerat eget kapital efter schablonskatt

Resultat efter finansiella poster med avdrag för schablonskatt dividerat med genomsnittligt justerat eget kapital. Schablonskatten är 22 % år 2012 - 2015 och 26,3 % år 2011.

Soliditet

Eget kapital plus obeskattade reserver med avdrag för uppskjuten skatt dividerat med balansomslutningen. Den uppskjutna skatten är 22 % år 2012 - 2015 och 26,3 % år 2011.

Justerat eget kapital per aktie

Eget kapital plus obeskattade reserver med avdrag för uppskjuten skatt dividerat med antal aktier. Den uppskjutna skatten är 22 % år 2012 - 2015 och 26,3 % år 2011.

Resultat per aktie

Resultat efter skatt med tillägg för 78 % av bokslutsdispositioner, dividerat med antal aktier (år 2012 - 2015). Resultat efter skatt med tillägg för 73,7 % av bokslutsdispositioner, dividerat med antal aktier (år 2011).

Kassaflöde per aktie

Kassaflöde från den löpande verksamheten dividerat med antal aktier.

Förvaltningsberättelse

Styrelsen och verkställande direktören för Firefly AB (publ), 556108-6892, får härmed avge årsredovisning för verksamhetsåret 2015.

Verksamhetsbeskrivning

Firefly AB är ett internationellt bolag med säte i Stockholm, specialiserat på att utveckla, tillverka och sälja system och komponenter, som förhindrar bränder och dammexplosioner inom processindustrin, samt system för tidig branddetektering i krävande miljöer. Verksamheten är uppdelad i två affärsområden: Industriapplikationer och Infrasytem. Fireflys aktie är noterad på Nasdaq Stockholm First North.

Affärsområde Industriapplikationer

Inom Industriapplikationer består kunderna av företag inom processindustrin världen över som bland annat verkar inom träbearbetning, mjukpapper, bioenergi och återvinning. Firefly har en bred kundbas, men majoriteten består av stora internationella företag som använder Fireflys produkter för att skydda sina processer mot brand och dammexplosioner. Exportandelen inom affärsområdet uppgick under året till 79 % (80 %).

Många av Fireflys kunder bearbetar och transporterar organiska material såsom trädam, flis, fluffmassa, pellets och material i återvinningsprocesser. Vid hanteringen av dessa material uppstår ofta dammbildning. Dammet kan antändas av gnistor och andra heta partiklar, vilka kan orsaka bränder och explosioner med mycket allvarliga följder. Detta kan bland annat innebära långa produktionsstopp, stora reparationskostnader, uteblivna intäkter, förlorade marknadsandelar, samt personskador. Firefly utvecklar och marknadsför kundpassade system som bidrar till att minska risken för att sådana olyckor inträffar.

Året 2015 har präglats av att det långsiktiga försäljningsarbete som pågått de senaste åren, och som innebar ett ökat fokus på applikationsutveckling och egna säljare, har givit tydliga resultat. Orderingen för affärsområdet Industriapplikationer uppgick till 171,6 mkr vilket är en ökning med 40 % jämfört föregående år. Efterfrågan är fortsatt väl balanserad mellan olika geografiska marknader där en kontinuerlig förbättring från

boardindustrin i Asien till viss del motverkats av en försvagning bland de nordamerikanska bioenergiaktörerna, sannolikt på grund av det låga oljepriset. Antalet större order är stabilt vilket visar att Firefly konsoliderar sin ställning på marknaden för mer komplexa system och större projekt.

Affärsområde Infrasytem

Affärsområdet Infrasytem grundar sig på en teknikplattform med samlingsnamnet Sentio®. Plattformen baseras på Multipel Gas Detektor-tekniken som möjliggör tidig detektering av bland annat brand. Användningsområdet för teknikplattformen är stort, men tekniken inriktar sig främst mot kritisk infrastruktur med krävande miljöer som bland annat järnvägstunnlar, biltunnlar och kabeltunnlar. Potentialen inom detta område är betydande.

Inom affärsområdet Infrasytem har provnings- och utvärderingsarbeten fortsatt enligt plan. Provningsresultaten har varit goda, men som tidigare noterats är provnings- och upphandlingstiderna för den typ av projekt vari Sentio® ingår mycket långa och det är därför osäkert när större order kan komma att erhållas.

Orderingång, omsättning och resultat

Orderingen ökade med 38 % till 177,4 mkr (128,8 mkr). Industriapplikationer ökade med 49,3 mkr och Infrasytem minskade med 0,7 mkr jämfört med föregående år. Orderstocken minskade med 7 % till 34,5 mkr (36,9 mkr). Industriapplikationer minskade med 0,9 mkr och Infrasytem minskade med 1,5 mkr jämfört med föregående år. Nettoomsättningen ökade med 34 % och uppgick till 179,3 mkr (134,0 mkr). Industriapplikationer ökade med 47,8 mkr och Infrasytem minskade med 2,5 mkr jämfört med föregående år. Rörelseresultatet för 2015 blev 25,1 mkr (8,1 mkr).

Finansiell ställning

Investeringar i anläggningstillgångar under 2015 uppgick till 1,3 mkr (6,0 mkr). Vid utgången av året uppgick likvida medel till 15,1 mkr (0,7 mkr). Bolaget hade vid årets utgång en beviljad checkräkningskredit om 8,8 mkr (13,8 mkr) som per balansdagen var utnyttjad med 0 mkr (3,8 mkr). Balansomslutningen uppgick till vid årets slut till 101,1 mkr (75,9 mkr). Soliditeten uppgick vid utgången av året till 52 % (49 %).

Medarbetare

Det genomsnittliga antalet anställda under året var 62 (59). Vid utgången av året hade bolaget 63 anställda (57 anställda) och medelåldern uppgick till 44 år (43 år). Vinstdelning utgår till personalen för 2015 på 2,6 mkr (0 mkr), se not 3.

Risker

Firefly är med sin internationella verksamhet exponerat för finansiella risker, externa omvärldsrisker samt interna risker från den egna verksamheten. Det är viktigt för bolaget att identifiera och hantera potentiella risker för att öka möjligheterna till att bedriva en stabil verksamhet med så få störningar som möjligt. De finansiella riskerna är främst valutarisker med exponering mot euro, pund och dollar, samt olika kreditrisker.

Firefly terminssäkrar större order och gör sedvanlig kreditbedömning med kundanpassade betalningsvillkor. Andra externa risker är konjunktur- och konkurrensrisker, där bolaget bland annat arbetar med riskspridning genom att arbeta mot många olika kundsegment världen över. För att minimera risker kring positionen som teknikledande på marknaden arbetar bolaget kontinuerligt med produktutveckling, varumärkesbyggande och patentskydd. Firefly har i dag 20 patent. Andra viktiga faktorer för att minska effekten av interna riskfaktorer är internutbildning, dokumentation och backupplaner.

Miljö

Firefly driver ingen verksamhet som kräver miljötillstånd enligt svensk lag. Miljöpåverkan från Fireflys verksamhet kommer främst från energiförbrukning, resor, transporter och materialförbrukning. Firefly arbetar kontinuerligt med att minska bolagets miljöpåverkan genom sopsortering, effektivare resande, ökad energieffektivitet och minskat pappersanvändande.

Framtida utveckling

Fireflys fortsätter att satsa på marknadsföring, försäljning och produktutveckling under de kommande åren, för att långsiktigt stärka och säkerställa positionen som marknadsledande leverantör för preventiva brandskyddssystem.

Väsentliga händelser efter räkenskapsårets utgång

Firefly har under början av 2016 tecknat ett nytt hyreskontrakt och kommer flytta till nya lokaler i Hammarby Sjöstad

under slutet av 2016. Lokalerna möjliggör en fortsatt expansion både gällande antal anställda och utökade produktionsvolymerna.

Förslag till vinstdisposition

Styrelsen och verkställande direktören föreslår att till förfogande stående vinstmedel (kr):

Balanserad vinst	21 891 693
Årets resultat	15 899 225
	37 790 918

disponeras så att:

till aktieägare utdelas (1,20 kr/aktie)	7 201 680
i ny räkning överföres	30 589 238
	37 790 918

Styrelsen föreslår vidare att avstämningsdag för utdelning ska vara den 20 april och att utdelningen, om så beslutas, beräknas utsändas till aktieägarna den 25 april.

Styrelsens yttrande enligt 18 kap § 4 aktiebolagslagen

Styrelsen har beslutat att föreslå aktieägarna att på bolagsstämman den 18 april 2016 besluta om vinstutdelning till ett sammanlagt belopp om 7 201 680 kronor. Detta yttrande är framtaget i enlighet med bestämmelsen i 18 kap 4 § aktiebolagslagen och utgör styrelsens bedömning av om den föreslagna vinstutdelningen är försvarlig med hänsyn till vad som anges i 17 kap. 3 § andra och tredje styckena aktiebolagslagen.

Firefly har under 2015 visat på mycket god orderingång, omställning och resultat. Mot bakgrund av bolagets utdelningspolicy och med beaktande av målsättningen gällande bolagets kapitalstruktur föreslår styrelsen en utdelning på 1,20 kr (0,60 kr) per aktie.

Efter föreslagen utdelning är företaget soliditet och likviditet fortsatt god, vilket innebär att bolaget på såväl kort som lång sikt kan fortsätta att fullgöra sina åtaganden. Mot bakgrund av detta anser styrelsen att den föreslagna vinstutdelningen är försvarlig med hänsyn till de krav som uppställs i 17 kap. 3 § andra och tredje styckena aktiebolagslagen.

Resultaträkning

Belopp i TKR

	NOT	2015	2014
Nettoomsättning	2	179 313	133 956
Kostnad för sålda varor	3, 5, 6	-114 708	-91 011
Bruttoresultat		64 605	42 945
Försäljningskostnader	3, 5, 6	-31 883	-29 638
Administrativa kostnader	3, 4, 5, 6	-8 777	-8 042
Övriga rörelseintäkter	7	4 809	4 647
Övriga rörelsekostnader	8	-3 631	-1 829
Rörelseresultat		25 123	8 083
Ränteintäkter och liknande resultatposter	9	4	113
Räntekostnader och liknande resultatposter	10	-341	-149
Resultat efter finansiella poster		24 786	8 047
Bokslutsdispositioner	11	-4 200	-1 800
Skatt på årets resultat	12	-4 687	-1 429
ÅRETS RESULTAT		15 899	4 818
Resultat per aktie	13	3,20	1,04
Antal aktier		6 001 400	6 001 400

Balansräkning

Belopp i TKR

Tillgångar	NOT	2015-12-31	2014-12-31
Anläggningstillgångar			
Immateriella anläggningstillgångar			
Produkträttigheter	14	6 272	8 707
Licenser	15	1 578	1 958
Summa immateriella anläggningstillgångar		7 850	10 665
Materiella anläggningstillgångar			
Maskiner och andra tekniska anläggningar	16	1 909	2 579
Inventarier, verktyg och installationer	17	830	565
Summa materiella anläggningstillgångar		2 739	3 144
Finansiella anläggningstillgångar			
Andra långfristiga värdepappersinnehav	18	1 680	1 440
Uppskjuten skattefordran	19	469	399
Summa finansiella anläggningstillgångar		2 149	1 839
Summa anläggningstillgångar		12 738	15 648
Omsättningstillgångar			
Varulager			
Färdiga varor och handelsvaror	20	29 271	29 543
Kortfristiga fordringar			
Kundfordringar	21	32 473	24 913
Övriga fordringar		1 270	496
Förutbetalda kostnader och upplupna intäkter	22	10 273	4 575
Summa kortfristiga fordringar		44 016	29 984
Kassa och bank	23	15 090	734
Summa omsättningstillgångar		88 377	60 261
SUMMA TILLGÅNGAR		101 115	75 909

Balansräkning

Belopp i TKR

Eget kapital, avsättningar och skulder	NOT	2015-12-31	2014-12-31
Eget kapital	24		
Bundet eget kapital			
Aktiekapital (6 001 400 st aktier á 0,50 kr)		3 001	3 001
Summa bundet eget kapital		3 001	3 001
Fritt eget kapital			
Balanserat resultat		21 891	20 674
Årets resultat		15 899	4 818
Summa fritt kapital		37 790	25 492
Summa eget kapital		40 791	28 493
Obeskattade reserver			
Obeskattade reserver	25	15 370	11 170
Avsättningar			
Avsättningar för pensioner	26	2 132	1 815
Långfristiga skulder			
Checkräkningskredit	23	-	3 763
Kortfristiga skulder			
Förskott från kunder		10 165	5 974
Leverantörsskulder		7 390	10 996
Skatteskuld		3 603	1 123
Övriga skulder	27	887	884
Upplupna kostnader och förutbetalda intäkter	28	20 777	11 691
Summa kortfristiga skulder		42 822	30 668
SUMMA EGET KAPITAL, AVSÄTTNINGAR OCH SKULDER		101 115	75 909
Ställda säkerheter	29	16 189	16 700
Ansvarsförbindelser		-	-

Kassaflödesanalys

Belopp i TKR

	NOT	2015	2014
Kassaflöde från rörelsen			
Resultat efter finansiella poster		24 786	8 047
Justering för poster som inte ingår i kassaflödet	30	4 189	3 666
Betald skatt	12	-2 207	-1 164
Förändringar i avsättningar	26	317	331
Kassaflöde från den löpande verksamheten före förändring av rörelsekapital		27 085	10 880
Kassaflöde från förändring av rörelsekapital			
Förändring av varulager		272	-3 319
Förändring av fordringar		-14 032	-393
Förändringar av kortfristiga skulder		9 674	-6 128
Kassaflöde från förändringar i rörelsekapital		-4 086	-9 840
Kassaflöde från den löpande verksamheten		22 999	1 040
Investeringsverksamheten			
Förvärv av immateriella anläggningstillgångar	14, 15	-65	-4 007
Förvärv av materiella anläggningstillgångar	16, 17	-904	-1 671
Förvärv av finansiella anläggningstillgångar	18, 19	-310	-313
Kassaflöde från investeringsverksamheten		-1 279	-5 991
Finansieringsverksamheten			
Nettoförändring checkräkning		-3 763	3 763
Utdelning till ägarna		-3 601	-3 001
Kassaflöde från finansieringsverksamheten		-7 364	762
PERIODENS KASSAFLÖDE			
		14 356	-4 189
Likvida medel vid årets början		734	4 923
Likvida medel vid årets slut		15 090	734
Tilläggsupplysningar till kassaflödet			
Erhållna räntor		4	49
Erlagda räntor		-105	-149
Delkomponenter i likvida medel			
Banktillgodohavande		15 090	734

Förändring eget kapital

Belopp i TKR

	Aktie- kapital	Reserv- fond	Fritt eget kapital	Summa
Eget kapital 2013-12-31	3 001	11 723	11 952	26 676
Utdelning till aktieägarna			-3 001	- 3 001
Överföring från reservfond till fritt eget kapital i enlighet med bolagsstämmobeslut		-11 723	11 723	-
2014 års resultat			4 818	4 818
Eget kapital 2014-12-31	3 001	-	25 492	28 493
Utdelning till aktieägarna			-3 601	-3 601
2015 års resultat			15 899	15 899
Eget kapital 2015-12-31	3 001	-	37 790	40 791

Föreslagen utdelning för 2016 är 1,20 kr/aktie (0,60 kr).

Noter | Kommentarer

Belopp i TKR om inget annat anges.

NOT I Allmän information

Allmän information

Årsredovisningen för Firefly AB (publ), 556108-6892, för det räkenskapsår som slutar den 31 december 2015, har godkänts av styrelsen och verkställande direktören för publicering den 23 mars 2016 och kommer att föreläggas årsstämman den 18 april 2016 för fastställande. Bolaget är ett svenskt aktiebolag med säte i Stockholm, Sverige. Bolagets huvudsakliga verksamhet beskrivs i förvaltningsberättelsen.

Redovisnings- och värderingsprinciper

Årsredovisningen har upprättats enligt årsredovisningslagen (1995:1554) och BFNAR 2012:1, Årsredovisning och koncernredovisning (K3).

Firefly AB redovisar från den 1 januari 2014 i enlighet med BFNAR 2012:1, Årsredovisning och koncernredovisning (K3).

Intäktsredovisning

Försäljning av varor redovisas vid leverans av produkter till kunden i enlighet med försäljningsvillkoren. Försäljningen redovisas netto efter moms, rabatter och kursdifferenser vid försäljning i utländsk valuta. Bolaget vinstavräknar, utförda tjänste- och entreprenaduppdrag till fast pris i takt med att arbetet utförs, s.k. succesiv vinstavräkning. Vid beräkningen av upparbetad vinst har färdigställandegraden beräknats som nedlagda utgifter per balansdagen i relation till de totalt beräknade utgifterna för att fullgöra uppdraget. Skillnaden mellan redovisad intäkt och fakturerade delikvider redovisas i balansräkningen i posten Upplupna intäkter.

Redovisning av leasingavtal

Operationella leasingavtal redovisas som en kostnad linjärt över leasingperioden.

Ersättning till anställda efter avslutad anställning

I bolaget finns endast avgiftsbestämda pensionsplaner med undantag för VD:s pensionslösning. Som avgiftsbestämda planer klassificeras planer där fastställda avgifter betalas och det inte finns förpliktelser att betala något ytterligare, utöver dessa avgifter. Utgifter för avgiftsbestämda planer redovisas som en kostnad under den period de anställda utför de tjänster som ligger till grund för förpliktelsen.

För VD finns förmånsbestämda pensionsförpliktelser vilka uteslutande är beroende av värdet på den av företaget ägda kapitalförsäkring. Kapitalförsäkring redovisas som finansiell anläggningstillgång baserat på inbetalt kapital och uppskjuten skattefordran för framtida skatteavdrag avseende kapitalförsäkring.

Pensionsförpliktelsen redovisas som en avsättning baserat på inbetalt kapital och särskild löneskatt baserad på kapitalförsäkringens marknadsvärde. Särskild löneskatt baseras på kapitalförsäkringens marknadsvärde och redovisas som en avsättning för pensioner. Aktuell skattesats har använts vid beräkningen.

Materiella och immateriella anläggningstillgångar

Materiella och immateriella anläggningstillgångar redovisas till anskaffningsvärde minskat med ackumulerade avskrivningar och eventuella nedskrivningar. Materiella anläggningstillgångar har delats upp på betydande komponenter när komponenterna har väsentligt olika nyttjandeperioder. Avskrivningsbart belopp utgörs av anskaffningsvärdet minskat med ett beräknat restvärde om detta är väsentligt. Avskrivning sker linjärt över den förväntade nyttjandeperioden.

Immateriella anläggningstillgångar	
Produkträttigheter	5 år
Licenser	5 år

Materiella anläggningstillgångar	
Maskiner och andra tekniska anläggningar	5 år
Inventarier, verktyg och installationer	5 år
Datorutrustning	3 år

Bolaget tillämpar den s.k. "kostnadsföringsmodellen" avseende internt upparbetade immateriella anläggningstillgångar. Metoden innebär att samtliga interna utgifter för framtagande av en immateriell anläggningstillgång kostnadsförs direkt när de uppkommer.

Finansiella anläggningstillgångar

Andra långsiktiga värdepappersinnehav värderas utifrån anskaffningsvärdet. Uppskjuten skattefordran för framtida skatteavdrag avseende kapitalförsäkring samt särskild löneskatt för denna beräknas på aktuell skattesats, 22%.

Varulager

Varulagret har värderats till det lägsta av dess anskaffningsvärde och dess nettoförsäljningsvärde på balansdagen. Med nettoförsäljningsvärde avses varornas beräknade försäljningspris, minskat med försäljningskostnader. Den valda värderingsmetoden innebär att eventuell inkurans i varulagret har beaktats.

Avsättningar

Avsättningar för pensioner värderas utifrån anskaffningsvärdet plus särskild löneskatt baserat på kapitalförsäkringens marknadsvärde.

Omräkning av poster i utländsk valuta

Fordringar och skulder i utländsk valuta har värderats till balansdagens kurs. Kursvinster och kursförluster på rörelsefordringar och rörelseskul-

der redovisas i rörelseresultatet medan kursvinster och kursförluster på finansiella fordringar och skulder redovisas som finansiella poster.

Fordringar, skulder och avsättningar

Om inget annat anges ovan värderas kortfristiga fordringar till det lägsta av dess anskaffningsvärde och det belopp varmed de beräknas bli reglerade. Långfristiga fordringar och långfristiga skulder värderas efter det första värderingstillfället till upplupet anskaffningsvärde. Övriga skulder och avsättningar värderas till de belopp varmed de beräknas bli reglerade. Övriga tillgångar redovisas till anskaffningsvärde om inget annat anges ovan.

Nettoomsättning

Bolagets försäljning i Sverige och Norge sker huvudsakligen direkt till slutanvändare. På övriga utländska marknader sker försäljningen både till slutanvändare och via agenter och distributörer. Den svenska marknaden, som står för 24 % (25 %) av försäljningen, är Fireflys största marknad. Andra väsentliga marknader är USA, Ryssland, Sydamerika, Västeuropa, Polen, Sydostasien och övriga Skandinavien. Faktureringen sker huvudsakligen i valutorna SEK och EUR. Av nettoomsättningen 2015 är 49 % (49 %) från SEK och 35 % (36 %) från EUR.

Segmentredovisning

Bolagets verksamhet är uppdelat i två affärsområden; Industriapplikationer och Infrasytem. Omsättning redovisas separat i not 2.

Forsknings- och utvecklingskostnader

Forsknings- och utvecklingskostnader redovisas som en kostnad när de uppstår.

Kassaflödesanalys

Vid upprättande av kassaflödesanalys användes indirekt metod.

NOT 2 Intäkternas fördelning

	2015	2014
Industriapplikationer	172 329	124 530
Infrasytem	6 984	9 426
Summa	179 313	133 956
	2015	2014
Varor	150 400	109 938
Tjänster	28 913	24 018
Summa	179 313	133 956

NOT 3 Anställda och personalkostnader

	2015	2014
Medeltal antal anställda	62	59
<i>varav män</i>	<i>51</i>	<i>49</i>
Löner och andra ersättningar	2015	2014
Styrelse och VD	2 978	2 271
<i>varav tantiem</i>	<i>1 055</i>	<i>340</i>
Övriga anställda	32 693	28 169
Summa	35 671	30 440
Sociala kostnader	2015	2014
Styrelse och VD	1 889	1 656
<i>varav pensionskostnader</i>	<i>739</i>	<i>729</i>
Övriga anställda	15 045	13 105
<i>varav pensionskostnader</i>	<i>3 741</i>	<i>3 286</i>
Summa	16 934	14 761

Firefly AB hade på balansdagen 5 (5) styrelseledamöter varav 1 (1) kvinna och 6 (6) ledande befattningshavare varav 1 (1) kvinna. VD, Lennart Jansson, erhöll lön och andra ersättningar med 2 581 tkr (1 896 tkr), varav 1 526 tkr (1 556 tkr) var fast lön och 1 055 kr (340 tkr) i form av tantiem. Rörlig ersättning till verkställande direktören i form av tantiem kan uppgå till högst en årslön. Tantiem motsvarar 4 % exklusive arbetsgivaravgift av bolagets resultat efter avräkning av vinstdelning. Sker uppsägning från arbetsgivarens sida utgår utöver uppsägningslön ett avgångsvederlag på tolv månadslöner. Styrelsens ordförande, Erik Mitteregger, har erhållit arvode 2015 på 150 tkr (150 tkr). Övriga i styrelsen har 2015 erhållit följande: Johan Trolle-Löwen 82,5 tkr (75 tkr), Elisabeth Salander Björklund 82,5 tkr (75 tkr) och Ulf Dahlberg 82,5 tkr (0 tkr). Löner och andra ersättningar till övriga ledande befattningshavare, se sidan 42, har utgått med 3 528 tkr (3 739 tkr). Rörlig ersättning till övriga ledande befattningshavare i form av vinstdelning har utgått med 309 tkr (0 tkr). Vinstdelning baseras på bolagets resultat. Vinstdelningen utgår med 20 % av den del av resultatet efter finansiella poster som generas efter det att vinstmarginalen överstiger 7 %, och är begränsad till maximalt 15 % av årslönesumman. Årsbeloppet uppgick till 2 631 tkr (0 tkr). Vinstdelningen omfattar samtliga anställda, förutom verkställande direktören. Ledande befattningshavare innehar sedvanliga pensionsvillkor inom ramen för allmän pension.

NOT 4 Ersättning till revisorerna (Ernst & Young)

	2015	2014
Revisionsuppdraget	140	153
Revisionsverksamhet utöver revisionsuppdraget	-	-
Skatterådgivning	-	-
Övriga tjänster	20	30
Summa	160	183

NOT 5 Operationella leasingavtal

	2015	2014
Kostnadsförda leasingavgifter avseende operationella leasingavtal	5 500	4 687
Framtida minimileasavgifter avseende ej uppsägningsbara operationella leasingavtal:		
Ska betalas inom 1 år	4 553	4 315
Ska betalas inom 1-5 år	274	8 940
Ska betalas senare än 5 år	-	-

NOT 6 Avskrivningar

Avskrivningar av materiella anläggningstillgångar i bolaget uppgår till 1 309 tkr (1 107 tkr) och immateriella anläggningstillgångar uppgår till 2 880 tkr (2 494 tkr).

<i>Avskrivningar fördelat per funktion:</i>	2015	2014
Kostnad sålda varor	3 934	3 373
Försäljningskostnader	226	267
Administrativa kostnader	29	24
Summa	4 189	3 664

NOT 7 Övriga rörelseintäkter

	2015	2014
Valutakursvinster avseende rörelsefordringar och rörelseskulder	4 809	4 647

NOT 8 Övriga rörelsekostnader

	2015	2014
Valutakursförluster avseende rörelsefordringar och rörelseskulder	3 631	1 829

NOT 9 Ränteintäkter och liknande resultatposter

	2015	2014
Ränteintäkter övriga	4	49
Valutakursdifferenser netto	-	64
Summa	4	113

NOT 10 Räntekostnader och liknande resultatposter

	2015	2014
Räntekostnader övriga	105	149
Valutakursdifferenser netto	236	-
Summa	341	149

NOT 11 Bokslutsdispositioner

	2015	2014
Återföring av periodiseringsfond	2 999	-
Avsättning till periodiseringsfond	-7 199	-2 270
Återföring överavskrivning immateriella- och materiella anläggningstillgångar	-	470
Summa bokslutsdispositioner	-4 200	-1 800

NOT 12 Skatt

<i>Skatt på årets resultat</i>	2015	2014
Årets skatt	-4 757	1 502
Uppskjuten skatt	70	-73
Redovisad skatt	-4 687	1 429

Avstämning av effektiv skattesats:

Redovisat resultat före skatt	20 586	6 247
Skatt på redovisat resultat enligt gällande skattesats (22%)	4 529	1 374

Skatteeffekt av:

Inbetalning till kapitalförsäkring för VDs pensionsåtagande	53	53
Övriga ej avdragsgilla kostnader	166	51
Ej skattepliktiga intäkter	-1	-1
Schablonintäkt avseende periodiseringsfond	9	24
Årets skatt	4 757	1 502

Nominell skattesats för svenska aktiebolag utgör för år 2014 och 2015 22,0 %.

Uppskjuten skatt

Uppskjuten skatt avser skattefordran för framtida skatteavdrag avseende kapitalförsäkringen samt särskild löneskatt har bokats som en finansiell anläggningstillgång. Aktuell skattesats har använts vid beräkningen.

NOT 13 Resultat per aktie

	2015	2014
Årets resultat	15 899	4 818
Antal aktier	6 001 400	6 001 400
Resultat per aktie (kr)	3,20	1,04

Beräkning gjord på resultat efter skatt med tillägg för 78 % (78 %) av bokslutsdispositioner.

NOT 14 Produkträttigheter

	2015	2014
Ingående anskaffningsvärde	12 175	10 233
Inköp	-	1 942
Försäljningar och utrangeringar	-	-
Utgående ackumulerade anskaffningsvärden	12 175	12 175
Ingående avskrivningar	-3 468	-1 194
Försäljningar och utrangeringar	-	-
Årets avskrivningar	-2 435	-2 274
Utgående ackumulerade avskrivningar	-5 903	-3 468
Utgående planenligt restvärde	6 272	8 707

NOT 15 Licenser

	2015	2014
Ingående anskaffningsvärde	2 376	311
Inköp	65	2 065
Försäljningar och utrangeringar	-	-
Utgående ackumulerade anskaffningsvärde	2 441	2 376
Ingående avskrivningar	-418	-198
Försäljningar och utrangeringar	-	-
Årets avskrivningar	-445	-220
Utgående ackumulerade avskrivningar	-863	-418
Utgående planenligt restvärde	1 578	1 958

NOT 16 Maskiner och andra tekniska anläggningar

	2015	2014
Ingående anskaffningsvärde	5 609	4 233
Inköp	239	1 376
Försäljningar och utrangeringar	-	-
Utgående ackumulerade anskaffningsvärden	5 848	5 609
Ingående avskrivningar	-3 030	-2 272
Försäljningar och utrangeringar	-	-
Årets avskrivningar	-909	-758
Utgående ackumulerade avskrivningar	-3 939	-3 030
Utgående planenligt restvärde	1 909	2 579

NOT 17 Inventarier, verktyg och installationer

	2015	2014
Ingående anskaffningsvärde	4 715	5 195
Inköp	665	295
Försäljningar och utrangeringar	-111	-775
Utgående ackumulerade anskaffningsvärden	5 269	4 715
Ingående avskrivningar	-4 150	-4 511
Försäljningar och utrangeringar	111	773
Årets avskrivningar	-400	-412
Utgående ackumulerade avskrivningar	-4 439	-4 150
Utgående planenligt restvärde	830	565

NOT 18 Andra långfristiga värdepappersinnehav

	2015	2014
Ingående anskaffningsvärde	1 440	1 200
Årets köp	240	240
Utgående ackumulerat anskaffningsvärde	1 680	1 440

Marknadsvärdet vid balansdagen uppgår till 1 862 tkr (1 547 tkr).

NOT 19 Uppskjuten skattefordran

	2015	2014
Ingående värde uppskjuten skattefordran	399	326
Årets förändring	70	73
Utgående ackumulerad uppskjuten skattefordran	469	399

Uppskjuten skattefordran för framtida skatteavdrag avseende kapitalförsäkringar samt särskild löneskatt, skattesats 22%.

NOT 20 Färdiga varor och handelsvaror

	2015	2014
Anskaffningsvärde lager	29 497	29 722
Inkuransavdrag	-226	-179
Bokfört värde lager	29 271	29 543

NOT 21 Kundfordringar

	2015	2014
Kundfordringar	32 785	24 842
Avgår avsättning för kundförluster	-349	-43
Återföring av tidigare avsättning för kundförluster	37	114
Summa	32 473	24 913

NOT 22 Förutbetalda kostnader och upplupna intäkter

	2015	2014
Förutbetalda hyror	1 305	1 274
Förutbetalda leasingavgifter	68	64
Förutbetalda försäkringar	411	362
Upplupna intäkter	7 612	2 388
Förutbetalda övriga kostnader	877	487
Summa	10 273	4 575

NOT 23 Kassa och bank samt checkkredit

	2015	2014
Beviljad checkräkningskredit	8 750	13 750
Utnyttjad checkräkningskredit	-	3 763

NOT 24 Förändring av eget kapital

	Aktie- kapital	Balanserad vinst	Årets resultat	Summa
Belopp vid årets ingång	3 001	20 674	4 818	28 493
Överföring av föregående års resultat		4 818	-4 818	-
Utdelning till aktieägarna		-3 601		-3 601
Årets resultat			15 899	15 899
Belopp vid årets utgång	3 001	21 891	15 899	40 791

Utdelning per aktie

Under räkenskapsåret utbetalades utdelning med 3601 tkr, vilket motsvarar 0,60 kr per aktie. På årsstämman den 18 april 2016 kommer en utdelning avseende år 2015 på 1,20 kr per aktie, totalt 7 202 tkr, att föreslås.

NOT 25 Obeskattade reserver

	2015	2014
Periodiseringsfond tax. 2010	-	2 999
Periodiseringsfond tax. 2011	2 174	2 174
Periodiseringsfond tax. 2014	2 177	2 177
Periodiseringsfond beskattningsår 2014	2 270	2 270
Periodiseringsfond beskattningsår 2015	7 199	-
Överavskrivning immateriella och materiella anläggningstillgångar	1 550	1 550
Summa	15 370	11 170

I Firefly AB redovisas p.g.a. sambandet mellan redovisning och beskattning den uppskjutna skatteskulden, hänförlig de obeskattade reserverna, som en del av de obeskattade reserverna.

NOT 26 Avsättningar för pensioner

	2015	2014
Ingående avsättning	1 440	1 200
Årets avsättning	240	240
Summa avsättning	1 680	1 440
Särskild löneskatt baserad på kapitalförsäkringens marknadsvärde, skattesats 24,26 %.	452	375
Utgående ackumulerad avsättning	2 132	1 815

Avsättningen avser inbetalning till förmånsbestämd pensionsförpliktelse för VD, vilket uteslutande är beroende av värdet på den av företaget ägda kapitalförsäkring. Avsättningen omfattas ej av tryggandelagen.

NOT 27 Övriga skulder

	2015	2014
Källskatt	887	793
Moms	-	91
Summa	887	884

NOT 28 Upplupna kostnader och förutbetalda intäkter

	2015	2014
Upplupna semesterlöner	7 657	7 082
Upplupna lönebikostnader	5 653	1 221
Upplupna provisioner till agenter	3 535	1 038
Upplupna konsultarvoden	2 827	1 367
Förvaltningskostnader	633	579
Övrigt	472	404
Summa	20 777	11 691

NOT 29 Ställda säkerheter

	2015	2014
För egna avsättningar och skulder:		
Företagsinteckning	16 000	16 000
Utställda entreprenadgarantier till kunder	189	700
Summa	16 189	16 700

NOT 30 Justering för poster som inte ingår i kassaflödet

	2015	2014
Avskrivningar	4 189	3 664
Förlust vid avyttring av anläggningstillgångar	-	2
Summa	4 189	3 666

Styrelsens försäkran

Undertecknade försäkrar att årsredovisningen har upprättats i enlighet med god redovisningssed och ger en rättvisande bild av bolaget ställning och resultat, samt att förvaltningsberättelsen ger en rättvisande översikt över utvecklingen av företagets verksamhet, samt beskriver väsentliga risker och osäkerhetsfaktorer som bolaget står inför.

Stockholm 2016-03-10

Erik Mitteregger
Ordförande

Johan Trolle-Löwen
Ledamot

Elisabet Salander Björklund
Ledamot

Ulf Dahlberg
Ledamot

Lennart Jansson
Ledamot / Verkställande direktör

Vår revisionsberättelse har avgivits den 17 mars 2016.
Ernst & Young AB

Beata Lihammar
Auktoriserad revisor

Revisionsberättelse

Till årsstämman i Firefly AB, org.nr. 556108-6892

Rapport om årsredovisningen

Vi har utfört en revision av årsredovisningen för Firefly AB för räkenskapsåret 2015. Bolagets årsredovisning ingår i den tryckta versionen av detta dokument på sidorna 23-36.

Styrelsens och verkställande direktörens ansvar för årsredovisningen

Det är styrelsen och verkställande direktören som har ansvaret för att upprätta en årsredovisning som ger en rättvisande bild enligt årsredovisningslagen och för den interna kontroll som styrelsen och verkställande direktören bedömer är nödvändig för att upprätta en årsredovisning som inte innehåller väsentliga felaktigheter, vare sig dessa beror på oegentligheter eller på fel.

Revisorns ansvar

Vårt ansvar är att uttala oss om årsredovisningen på grundval av vår revision. Vi har utfört revisionen enligt International Standards on Auditing och god revisionssed i Sverige. Dessa standarder kräver att vi följer yrkesetiska krav samt planerar och utför revisionen för att uppnå rimlig säkerhet att årsredovisningen inte innehåller väsentliga felaktigheter.

En revision innefattar att genom olika åtgärder inhämta revisionsbevis om belopp och annan information i årsredovisningen. Revisorn väljer vilka åtgärder som ska utföras, bland annat genom att bedöma riskerna för väsentliga felaktigheter i årsredovisningen, vare sig dessa beror på oegentligheter eller på fel. Vid denna riskbedömning beaktar revisorn de delar av den interna kontrollen som är relevanta för hur bolaget upprättar årsredovisningen för att ge en rättvisande bild i syfte att utforma granskningsåtgärder som är ändamålsenliga med hänsyn till omständigheterna, men inte i syfte att göra ett uttalande om effektiviteten i bolagets interna kontroll. En revision innefattar också en utvärdering av ändamålsenligheten i de redovisningsprinciper som har använts och av rimligheten i styrelsens och verkställande direktörens uppskattningar i redovisningen, liksom en utvärdering av den övergripande presentationen i årsredovisningen.

Vi anser att de revisionsbevis vi har inhämtat är tillräckliga och ändamålsenliga som grund för våra uttalanden.

Uttalanden

Enligt vår uppfattning har årsredovisningen upprättats i enlighet med årsredovisningslagen och ger en i alla väsentliga avseenden rättvisande bild av Firefly ABs finansiella ställning per den 31 december 2015 och av dess finansiella resultat och kassaflöden för året enligt årsredovisningslagen. Förvaltningsberättelsen är förenlig med

årsredovisningens övriga delar. Vi tillstyrker därför att årsstämman fastställer resultaträkningen och balansräkningen.

Rapport om andra krav enligt lagar och andra författningar

Utöver vår revision av årsredovisningen har vi även utfört en revision av förslaget till dispositioner beträffande bolagets vinst eller förlust samt styrelsens och verkställande direktörens förvaltning för Firefly AB för 2015-01-01 - 2015-12-31.

Styrelsens och verkställande direktörens ansvar

Det är styrelsen som har ansvaret för förslaget till dispositioner beträffande bolagets vinst eller förlust, och det är styrelsen och verkställande direktören som har ansvaret för förvaltningen enligt aktiebolagslagen.

Revisorns ansvar

Vårt ansvar är att med rimlig säkerhet uttala oss om förslaget till dispositioner av bolagets vinst eller förlust och om förvaltningen på grundval av vår revision. Vi har utfört revisionen enligt god revisions-sed i Sverige.

Som underlag för vårt uttalande om styrelsens förslag till dispositioner beträffande bolagets vinst eller förlust har vi granskat styrelsens motiverade yttrande samt ett urval av underlagen för detta för att kunna bedöma om förslaget är förenligt med aktiebolagslagen.

Som underlag för vårt uttalande om ansvarsfrihet har vi utöver vår revision av årsredovisningen granskat väsentliga beslut, åtgärder och förhållanden i bolaget för att kunna bedöma om någon styrelseledamot eller verkställande direktören är ersättningsskyldig mot bolaget. Vi har även granskat om någon styrelseledamot eller verkställande direktören på annat sätt har handlat i strid med aktiebolagslagen, årsredovisningslagen eller bolagsordningen.

Vi anser att de revisionsbevis vi har inhämtat är tillräckliga och ändamålsenliga som grund för våra uttalanden.

Uttalanden

Vi tillstyrker att årsstämman disponerar vinsten enligt förslaget i förvaltningsberättelsen och beviljar styrelsens ledamöter och verkställande direktören ansvarsfrihet för räkenskapsåret.

Stockholm den 17 mars 2016

Ernst & Young AB

Beata Lihammar
Auktoriserad revisor

Bolagsstyrning

Bolagsstyrning

Fireflys styrelse och ledning arbetar aktivt med ägarstyrning och den största ägaren finns representerad i styrelsen.

Årsstämman

Årsstämman är det beslutande organet där samtliga aktieägare kan delta. På årsstämman behandlas bolagets utveckling och beslut tas i ett antal viktiga ärenden såsom utdelning, ersättning till styrelse och revisorer, förändringar i bolagsordning, tillsättning av revisorer och val av styrelse.

Styrelsen

Styrelsen består av fem ledamöter inklusive verkställande direktören. Styrelsens ledamöter representerar bred kompetens såväl som lång erfarenhet från olika verksamheter. Styrelsen bestod under 2015 av Erik Mitteregger (ordförande), Johan Trolle-Löwen, Elisabet Salander Björklund, Ulf Dahlberg och Lennart Jansson, tillika verkställande direktör.

Styrelsen har under 2015 sammanträtt vid 5 tillfällen utöver det konstituerande styrelsemötet. Utöver standardpunkterna i arbetsordningen, där bolagets verksamhetsutveckling följs upp och diskuteras, har styrelsen under året inriktat sig på frågor rörande Fireflys strategi. Mötesnärvaro: Erik Mitteregger (6), Johan Trolle-Löwen (6), Elisabet Salander Björklund (6), Ulf Dahlberg, invald 27 april (4), Lars Höglund (2), medlem till 27 april, och Lennart Jansson (5).

Valberedning

Valberedningen består av representanter för bolagets tre största aktieägare. Styrelsens ordförande kontaktar de tre största aktieägarna enligt aktieboken per den 30 september och erbjuder deltagande i valberedningen. Den nuvarande valberedningen består av Magnus Vahlquist, Lars Höglund och Erik Mitteregger. Valberedningen lägger inför årsstämman fram förslag till styrelse och tar härvid hänsyn till styrelsemedlemmarnas kompetens och erfarenhet, samt tar hänsyn till inkomna förslag. Valberedningen förbereder även frågor som relaterar till styrelsens ersättning.

Ersättning till styrelse och verkställande direktör

Ersättningen till styrelsen uppgick under året till 398 tkr kronor (375 tkr) varav 150 tkr (150 tkr) till styrelsens ordförande och sammanlagt 248 tkr (225 tkr) till övriga styrelseledamöter. För styrelseledamot som är anställd i bolaget utgår inget arvode.

Frågor om ersättning till verkställande direktören behandlas av hela styrelsen. Verkställande direktören, som är ledamot i styrelsen, deltar inte i detta beslut. Bolagets verkställande direktör erhöll under året en fast lön på 1 526 tkr (1 556 tkr) och 1055 tkr (340 tkr) i tantiem. Tantiemet till verkställande direktören kan uppgå till högst en årslön. Uppsägningstiden från bolagets sida är tolv månader och från verkställande direktör sex månader. Sker uppsägningen från företagets sida utgår utöver uppsägningslön ett avgångsvederlag motsvarande tolv månadslöner.

Revisorer

Revisorer utses av årsstämman. Nuvarande revisorer valdes år 2015 och den gällande mandattiden är ett år varvid nyval föreligger vid årsstämman 2016. Revisorerna har till uppgift att på aktieägarnas vägnar granska bolagets årsredovisning och bokföring samt styrelsens och verkställande direktörens förvaltning.

Ledningsgruppen

Ledningsgruppen, som består av verkställande direktören och avdelningscheferna, har kontinuerliga möten där strategiska frågor samt operativa ärenden behandlas.

Internkontroll

Styrelsen får varje månad en detaljerad rapport innehållande bland annat resultat, prognoser, statistik avseende försäljning, täckningsgrad och andra parametrar som är viktiga för att styrelsen skall kunna ha god kunskap om och kontroll av vad som händer i bolaget.



Fireflys flamdetektor övervakar en återvinningsanläggning.

Styrelsen

Erik Mitteregger (1960)

Ordförande sedan 2013, medlem sedan 2003

Huvudsaklig sysselsättning: Civilekonom

Övriga styrelseuppdrag: Fasadglas Bäcklin AB (ordf.), Wise Group AB (ordf.), Exeger Sweden AB (ordf.), MatHem i Sverige AB (ordf.), Investment AB Kinnevik, Tele2 AB, Resscapital AB och Rocket Internet AG

Innehav i Firefly: 2 049 842 aktier, genom bolag



Johan Trolle-Löwen (1959)

Medlem sedan 2002

Huvudsaklig sysselsättning: VD, Sjösa Förvaltnings AB

Övriga styrelseuppdrag: Sjösa Förvaltnings AB, Boo Egendom AB, Hargs Bruk Aktiebolag, Härad Skog i Örebro AB, Landshypotek Bank AB och Bergvik Skog AB

Innehav i Firefly: 24 000 aktier



Elisabet Salander Björklund (1958)

Medlem sedan 2012

Huvudsaklig sysselsättning: VD, Bergvik Skog AB

Övriga styrelseuppdrag: Munksjö Oyj, Mistra, SweTree Technologies AB, Cellutech AB, Marcus Wallenberg Prize Foundation, medlem i Kungliga Skogs- och

Lantbruksakademien samt Ingenjörsvetenskapsakademien. Styrelseledamot eller ordf. i ett flertal dotterbolag till Bergvik Skog AB

Innehav i Firefly: 3 400 aktier



Ulf Dahlberg (1957)

Medlem sedan 2015

Huvudsaklig sysselsättning: Civilingenjör

Övriga styrelseuppdrag: SACS Swedish Association of Civil Security (ordf.), PhotonicSweden och medlem i valberedningen för FMOF Association for Microelectronics Optical Research

Innehav i Firefly: 0 aktier



Lennart Jansson (1958)

Medlem sedan 2003

Huvudsaklig sysselsättning: VD, Firefly AB

Övriga styrelseuppdrag: Swedish Standards Institute och Sveriges Standardiseringsförbund

Innehav i Firefly: 79 250 aktier



Ledande befattningshavare

Lennart Jansson

VD (1958)

Anställd i Firefly sedan 1980

Innehav i Firefly: 79 250 aktier



Anders Bergström

Försäljningschef (1969)

Anställd i Firefly sedan 1990

Innehav i Firefly: 17 100 aktier



Agneta Thelander

Ekonomichef (1972)

Anställd i Firefly sedan 2010

Innehav i Firefly: 0 aktier



Tobias Jansson

Utvecklingschef (1976)

Anställd i Firefly sedan 2009

Innehav i Firefly: 45 165 aktier



Aktieägarinformation

Aktieägarna i Firefly AB (publ) kallas härmed till årsstämma måndagen den 18 april 2016 kl. 16:00 på bolagets huvudkontor, Textilgatan 31, Hammarby Sjöstad, Stockholm.

Anmälan

Aktieägare som önskar delta i årsstämman skall dels vara införd i den av Euroclear Sweden AB förda aktieboken senast tisdagen den 12 april 2016, dels göra anmälan till bolaget under adress: Firefly AB, Textilgatan 31, 120 30 Stockholm, telefon: 08-449 25 00 eller via e-post: info@firefly.se, senast tisdagen den 12 april 2016.

Vid anmälan ska namn, adress, telefon och person- eller organisationsnummer och registrerat aktieinnehav anges, samt i förekommande fall, uppgift om ombud eller företrädare.

Aktieägare som har sina aktier förvaltarregistrerade genom banks notariatavdelning eller annan förvaltare måste för att få rätt att delta i årsstämman begära att tillfälligt föras in i aktieboken hos Euroclear. Aktieägare måste underrätta förvaltaren härom i god tid före tisdagen den 12 april 2016.

Ekonomisk information

Firefly AB (publ) planerar att avge ekonomisk information vid följande tidpunkter under 2016:

Delårsrapport januari - mars, 18 april 2016
Delårsrapport januari - juni, 24 augusti 2016
Delårsrapport januari - september, 11 november 2016
Bokslutskommuniké för verksamhetsåret 2016, februari 2017

*Denna årsredovisning finns tillgänglig på www.firefly.se.
Tryckt version av denna årsredovisning kan beställas per telefon: 08-449 25 00 eller via e-post: info@firefly.se.*



Firefly AB, Textilgatan 31, 120 30 Stockholm
Tel 08 449 25 00
info@firefly.se | www.firefly.se