

BOKSLUTSKOMMUNIKÉ 2025



BOKSLUTSKOMMUNIKÉ 2025

FORTSATT TILLVÄXT, STARKT RESULTAT OCH EXTRAUTDELNING

Oktober – december 2025

- Orderingången uppgick till 116,8 mkr (115,2 mkr), en ökning med 1%. För jämförbara enheter uppgick orderingången till 116,8 mkr (109,5 mkr), en ökning med 7%.
- Orderstocken uppgick vid periodens slut till 110,3 mkr (104,5 mkr), en ökning med 6%.
- Omsättningen uppgick till 154,8 mkr (135,3 mkr), en ökning med 14%. För jämförbara enheter uppgick omsättningen till 154,8 mkr (131,0 mkr), en ökning med 18%.
- Rörelseresultatet uppgick till 23,7 mkr (20,8 mkr), en ökning med 14%. Justerat för valutaeffekter kopplade till rörelsefordringar och rörelseskulder var resultatet 25,1 mkr (18,4 mkr), en ökning med 36% och motsvarande en marginal om 16,2% (13,6%).
- Resultat per aktie blev 2,96 kr (2,64 kr), en ökning med 12%.
- Kassaflödet från den löpande verksamheten uppgick till 17,9 mkr (25,6 mkr), en minskning med 30%.

Januari – december 2025

- Orderingången uppgick till 508,8 mkr (482,4 mkr), en ökning med 5%. För jämförbara enheter uppgick orderingången till 508,8 mkr (467,2 mkr), en ökning med 9%.
- Orderstocken uppgick vid periodens slut till 110,3 mkr (104,5 mkr), en ökning med 6%.
- Omsättningen uppgick till 503,2 mkr (497,1 mkr), en ökning med 1%. För jämförbara enheter uppgick omsättningen till 503,2 mkr (483,8 mkr), en ökning med 4%.
- Rörelseresultatet uppgick till 63,4 mkr (70,0 mkr), en minskning med 9%. Justerat för valutaeffekter kopplade till rörelsefordringar och rörelseskulder var resultatet 70,0 mkr (67,2 mkr), en ökning med 4% och motsvarande en marginal om 13,9% (13,5%).
- Resultat per aktie blev 7,92 kr (9,14 kr), en minskning med 13%.
- Kassaflödet från den löpande verksamheten uppgick till 50,4 mkr (42,4 mkr), en ökning med 19%.

Viktiga händelser under fjärde kvartalet

Inga viktiga händelser har inträffat under kvartalet.

Viktiga händelser efter kvartalets utgång

Styrelsen beslutade vid möte den 18 februari om nya finansiella mål för verksamheten för perioden 2026 - 2030. I korthet innebär dessa att koncernen ska uppvisa en genomsnittlig årlig omsättningstillväxt i fast valuta överstigande 15% under perioden och en sammantagen rörelsemarginal överstigande 15% under perioden. Vidare ska nettokassan uppgå till minst 5% av omsättningen och 2/3 av vinsten per aktie delas ut till aktieägarna (se separat pressmeddelande).

Styrelsen beslutade vid möte den 18 februari att föreslå årsstämman besluta om en ordinarie utdelningen om 6,00 kr (5,50 kr) per aktie. I syfte att anpassa bolagets kapitalstruktur till de nya finansiella målen beslutade styrelsen också att föreslå stämman en extra utdelning om 4,00 kr per aktie. Sammantaget föreslås alltså en utdelning om 10,00 kr per aktie för verksamhetsåret 2025.

Belopp i mkr om inget annat anges	Okt – Dec			Jan - Dec		
	2025	2024	Δ%	2025	2024	Δ%
Orderingång	116,8	115,2	1%	508,8	482,4	5%
Nettoomsättning	154,8	135,3	14%	503,2	497,1	1%
Rörelseresultat	23,7	20,8	14%	63,4	70,0	-9%
Rörelsemarginal, %	15,3%	15,4%		12,6%	14,1%	
Rörelseresultat justerat för valutaeffekter från rörelsen	25,1	18,4	36%	70,0	67,2	4%
Rörelsemarginal, %, justerat för valutaeffekter från rörelsen	16,2%	13,6%		13,9%	13,5%	
Resultat efter finansiella poster	24,4	22,4	9%	61,8	73,3	-16%
Eget kapital	189,0	175,3	8%	189,0	175,3	8%
Eget kapital per aktie, kr	31,49	29,21	8%	31,49	29,21	8%
Resultat per aktie, kr, före och efter utspädning	2,96	2,64	12%	7,92	9,14	-13%
Kassaflöde från den löpande verksamheten	17,9	25,6	-30%	50,4	42,4	19%
Likvida medel vid periodens slut	80,1	67,9	18%	80,1	67,9	18%
Orderstock vid periodens slut	110,3	104,5	6%	110,3	104,5	6%
Antal aktier	6 001 400	6 001 400	-	6 001 400	6 001 400	-

VD HAR ORDET

Årets fjärde kvartal blev det starkaste kvartalet i Fireflys historia mätt på omsättning och resultat. Detta trots att kvartalet, liksom året i stort, präglades av ojämn orderingång och en negativ påverkan av den kraftiga förstärkningen av den svenska kronan. Under kvartalet uppgick den negativa valutaeffekten på rörelseresultatet till 1,4 mkr jämfört med en positiv valutaeffekt på 2,4 mkr för samma kvartal förra året. För helåret uppgick den negativa valutaeffekten till 6,6 mkr jämfört med en positiv valutaeffekten på 2,8 mkr under 2024.

Kvartalets orderingång för jämförbara enheter ökade med 7%. Med hänsyn tagen till valutärörelser och en fortsatt avvaktande investeringskonjunktur är jag nöjd med utfallet. Det kontinuerliga arbetet med att bredda och anpassa Fireflys erbjudande mot nya kundgrupper och marknader medför en stabilare grund att stå på och ger oss möjlighet att inrikta vår marknadsföring mot områden där ekonomi och investeringsvilja är starkare. På så sätt har vi under året kunnat kompensera en svag konjunktur inom industrier som traditionellt utgjort en större del av Fireflys försäljning, till exempel träbearbetning och boardtillverkning, med en större andel order från stabilare kundsegment som återvinning, tissue och livsmedel. Östeuropa, Baltikum och Norden har utvecklats väl medan övriga marknader var stabila.

Omsättningen för jämförbara enheter ökade med 18%, delvis som ett resultat av att stora delar av den orderbok som byggdes upp under årets andra och tredje kvartal kunde levereras till kund. Då omsättningen i större utsträckning än vanligt utgjordes av systemleveranser låg andelen service och reservdelar på relativt låga 27%. För helåret var andelen 30%, en andel vi har som målsättning att öka med ett par procentenheter under de kommande åren.



Kassaflödet utvecklades i grunden väl, även om det fjärde kvartalet tyngdes av att de kortfristiga rörelseskulderna minskade mer än normalt. Kassaflödet från den löpande verksamheten som en andel av rörelseresultatet, uppgick till 75% och för helåret var motsvarande siffra 80%. Efter att de senaste åren, på grund av pandemi och komponentbrist, ha behövt arbeta med lagernivåer som varit något större än normalt börjar vi nu närma oss en normalisering. Som ett resultat borde det, baserat på den verksamhet vi bedriver, vara möjligt att ligga relativt stabilt på en kassakonvertering omkring 80%.

Fireflys styrelse har i dag publicerat nya finansiella mål för verksamheten de kommande fem åren. I korthet innebär dessa att koncernen ska uppvisa en genomsnittlig tillväxt i fast valuta överstigande 15% per år med en sammantagen rörelsemarginal överstigande 15% för perioden. Utgångsläget är bra då vår organisation är stark, vi har ett brett erbjudande och vi står redo att introducera nya produkter och koncept på marknaden de kommande åren. Jag ser också en potential i att öka försäljningen på ett antal geografiska marknader där Firefly i dag bara har begränsad närvaro.

På kort sikt ser vi fortsatta utmaningar relaterade till investeringsviljan hos många av våra kunder. Antalet offerter är dock fortsatt högt och kan vi bibehålla konverteringsgraden på förra årets nivå kommer verksamheten att utvecklas positivt också under kommande kvartal. Jag ser fram emot år 2026 med tillförsikt.

Anders Bergström, VD

KONCERNEN

ORDERINGÅNG, OMSÄTTNING OCH ORDERSTOCK

Fjärde kvartalet 2025

Orderingången uppgick till 116,8 mkr (115,2 mkr), vilket är en ökning med 1%. För jämförbara enheter uppgick orderingången till 116,8 mkr (109,5 mkr), en ökning med 7%.

Orderstocken vid periodens utgång uppgick till 110,3 mkr (104,5 mkr), vilket är en ökning med 6% jämfört med föregående år.

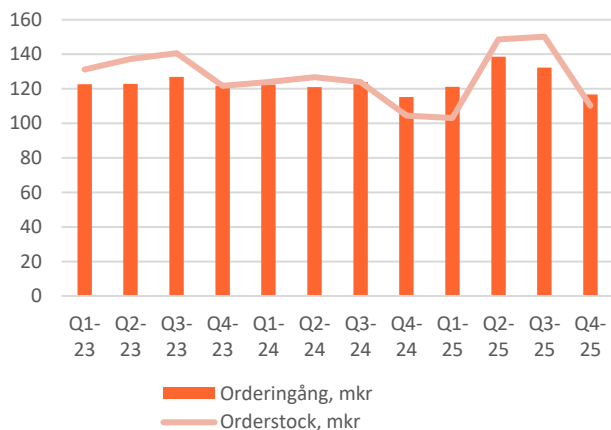
Omsättningen uppgick till 154,8 mkr (135,3 mkr), vilket är en ökning med 14%. För jämförbara enheter uppgick omsättningen till 154,8 mkr (131,0 mkr), en ökning med 18%.

Januari – december 2025

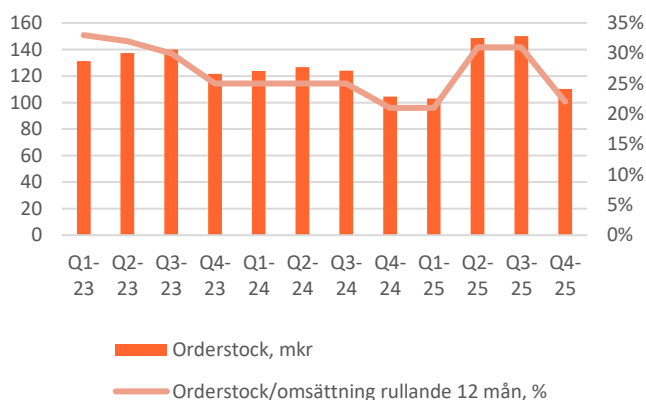
Orderingången uppgick till 508,8 mkr (482,4 mkr), en ökning med 5%. För jämförbara enheter uppgick orderingången till 508,8 mkr (467,2 mkr), en ökning med 9%.

Omsättningen ökade med 1% till 503,2 mkr (497,1 mkr). För jämförbara enheter uppgick omsättningen till 503,2 mkr (483,8 mkr), en ökning med 4%

Orderingång, omsättning och orderstock per kvartal



Orderstock och orderstock/omsättning per kvartal



RESULTAT

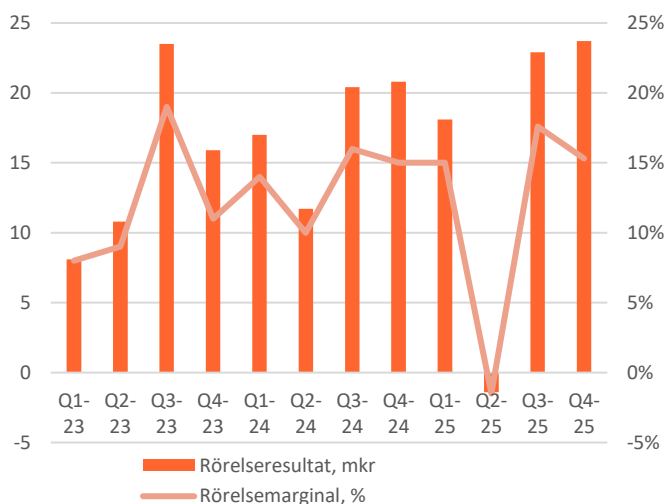
Fjärde kvartalet 2025

Rörelseresultatet uppgick till 23,7 mkr (20,8 mkr), vilket är en ökning med 14%. Justerat för valutaeffekter kopplade till rörelsefordringar och rörelseskulder var resultatet 25,1 mkr (18,4 mkr), en ökning med 36% och motsvarande en marginal om 16,2% (13,6%). Resultatet efter finansiella poster uppgick till 24,4 mkr (22,4 mkr), vilket är en ökning med 9%. Resultat per aktie, före och efter utspädning uppgick till 2,96 kr (2,64 kr).

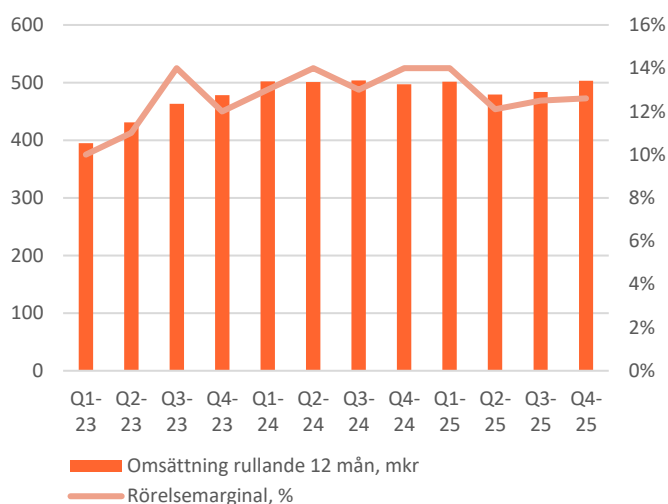
Januari – december 2025

Rörelseresultatet uppgick till 63,4 mkr (70,0 mkr), vilket är en minskning med 9%. Justerat för valutaeffekter kopplade till rörelsefordringar och rörelseskulder var resultatet 70,0 mkr (67,2 mkr), en ökning med 4% och motsvarande en marginal om 13,9% (13,5%). Periodens resultat efter finansiella poster uppgick till 61,8 mkr (73,3 mkr), vilket är en minskning med 16%. Resultat per aktie, före och efter utspädning uppgick till 7,92 kr (9,14 kr).

Rörelseresultat och rörelsemarginal per kvartal



Omsättning och rörelsemarginal per kvartal, rullande 12 månader



KASSAFLÖDE OCH FINANSIELL STÄLLNING

Fjärde kvartalet 2025

Periodens kassaflöde uppgick till 17,2 mkr (24,3 mkr). Kassaflödet från den löpande verksamheten uppgick till 17,9 mkr (25,6 mkr), en minskning med 30%. Kassaflödet från den löpande verksamheten som en andel av rörelseresultatet uppgick till 75% (123%).

Vid utgången av perioden uppgick likvida medel till 80,1 mkr (67,9 mkr). Koncernens tillgängliga kreditfacilitet uppgick till 20,0 mkr (20,0 mkr), vilken var utnyttjad med 0 mkr (0 mkr).

Investeringar i anläggningstillgångar under perioden uppgick till 0,8 mkr (1,0 mkr).

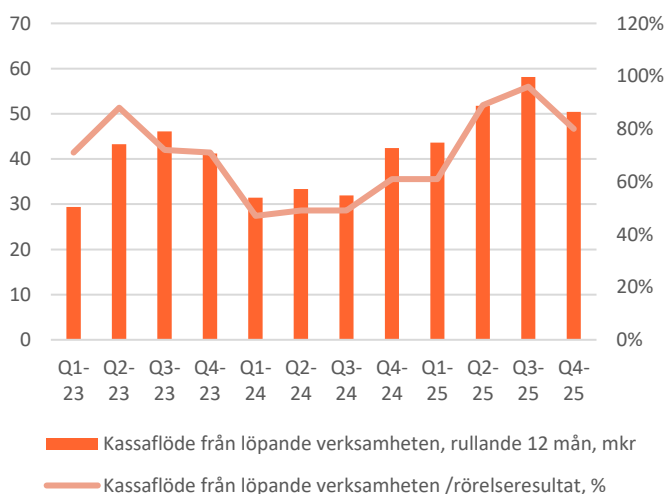
Det egna kapitalet var 189,0 mkr (175,3 mkr) vilket motsvarar 31,49 kr/aktie (29,21 kr/aktie).

Januari – december 2025

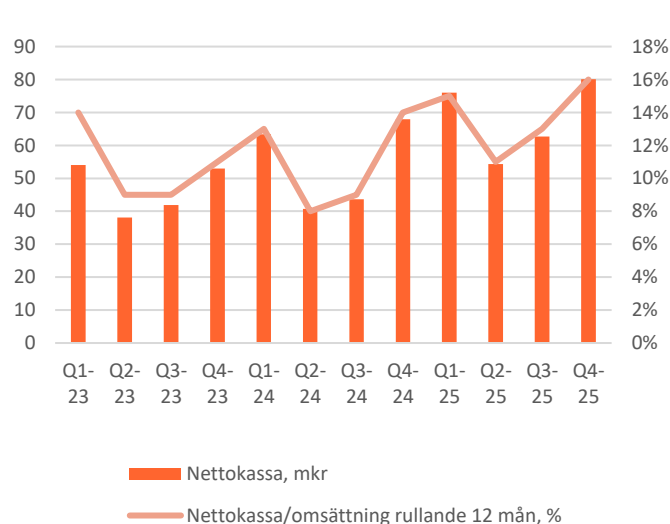
Periodens kassaflödet uppgick till 12,7 mkr (14,8 mkr), varav utdelning till aktieägare uppgick till 33,0 mkr (28,5 mkr). Kassaflödet från den löpande verksamheten uppgick till 50,4 mkr (42,4 mkr), vilket är en ökning med 19%. Kassaflödet från den löpande verksamheten som en andel av rörelseresultatet uppgick till 80% (61%).

Investeringar i anläggningstillgångar under perioden uppgick till 4,6 mkr (3,8 mkr).

Kassaflöde från rörelsen, rullande 12 månader



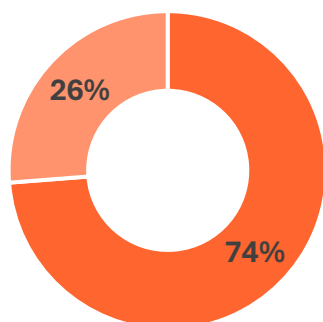
Nettokassa



MEDARBETARE

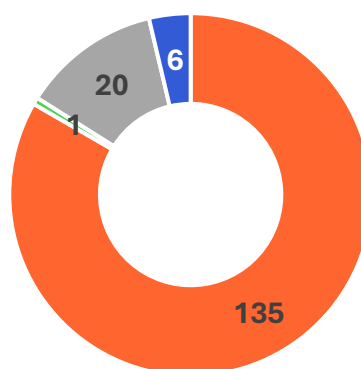
Antalet anställda uppgick vid periodens utgång i koncernen till 162 (167) personer och i moderbolaget till 135 (134) personer. Organisationens tillväxt och rekryteringen är ett fortsatt viktigt fokusområde för bolaget och under årets fjärde kvartal har 4 nya medarbetare börjat sin anställning.

Könsfördelning medarbetare



■ Män ■ Kvinnor

Medarbetare per land



■ Sverige ■ USA
■ Polen ■ Italien

ÖVRIGA UPPLYSNINGAR

Risker

Bolagets väsentliga riskfaktorer inkluderar operativa risker, omvärlds- och marknadsrisker samt finansiella risker vilka finns beskrivna i årsredovisningen för verksamhetsåret 2024. Inga ytterligare risker bedöms föreligga på balansdagen.

Transaktioner med närstående

Sedvanliga löner och ersättningar till styrelsen, företagsledningen och närstående till styrelsen har utbetalats under perioden.

Redovisningsprinciper

Bolaget redovisar i enlighet med BFNAR 2012:1, Årsredovisning och koncernredovisning (K3). Koncernen består av moderbolaget Firefly AB och de helägda dotterbolagen Firefly Poland Sp. z o.o., Firefly Italy S.l.r och Firefly US LLC.

Finansiella mål

Tillväxt: Firefly ska uppnå en genomsnittlig årlig omsättningstillväxt i fast valuta överstigande 15% under perioden 2026 – 2030.

Lönsamhet: Firefly ska uppnå en sammantagen rörelsemarginal överstigande 15% under perioden 2026 - 2030.

Nettokassa: Fireflys nettokassa (likvida medel med avdrag för räntebärande skulder) ska i normalfallet uppgå till ett belopp som minst är lika med 5% av omsättningen.

Utdelning: Firefly ska sträva efter att till aktieägarna utdela ett belopp som uppgår till 2/3 av resultatet efter skatt.

Revision

Denna rapport har ej varit föremål för granskning av bolagets revisor.

Intygande

Styrelsen och verkställande direktören försäkrar att delårsrapporten ger en rättvisande översikt av moderbolagets och koncernens verksamhet, ställning och resultat samt beskriver de väsentliga risker och osäkerhetsfaktorer som moderbolaget och de företag som ingår i koncernen står inför.

Stockholm den 19 februari 2026
FIREFLY AB (publ)
Styrelsen och Verkställande direktör

Rapporten finns på <https://firefly.se/investor-relations/financial-reports/>
Bolaget är noterat på Nasdaq First North Growth Market och Mangold Fondkommission AB är bolagets Certified Adviser.

Kontakt

Anders Bergström, VD
Tel nr 070-229 38 84, anders.bergstrom@firefly.se

Agneta Thelander, CFO
Tel nr 070-245 25 12, agneta.thelander@firefly.se

Kalender

Delårsrapport kvartal 1 2026: 7 maj 2026
Delårsrapport kvartal 2 2026: 20 augusti 2026
Delårsrapport kvartal 3 2026: 12 november 2026
Bokslutskommuniké 2026: 24 februari 2027

Årsredovisning

Årsredovisningen kommer finnas tillgänglig på bolagets hemsida den 14 april 2026.

Årsstämma

Årsstämma kommer hållas i bolagets lokaler, Heliosgatan 3, den 7 maj 2026 kl. 16.00.

KONCERNENS RESULTATRÄKNING I SAMMANDRAG

Tkr	2025	2024	2025	2024
	Okt - Dec	Okt - Dec	Jan - Dec	Jan - Dec
Nettoomsättning	154 788	135 263	503 249	497 060
Kostnad för sålda varor	-89 932	-80 802	-298 276	-292 311
Bruttoresultat	64 856	54 461	204 973	204 749
Försäljningskostnader	-30 583	-26 142	-103 662	-100 737
Administrativa kostnader	-9 123	-9 884	-31 317	-36 801
Övriga rörelseintäkter	2 803	4 424	15 377	15 401
Övriga rörelsekostnader	-4 225	-2 032	-21 966	-12 629
Rörelseresultat	23 728	20 827	63 405	69 983
Finansnetto	719	1 596	-1 567	3 340
Resultat efter finansiella poster	24 447	22 423	61 838	73 323
Skatt	-6 651	-6 552	-14 278	-18 489
Periodens resultat	17 796	15 871	47 560	54 834
Resultat per aktie	2,97	2,64	7,92	9,14
Antal aktier före utspädning	6 001 400	6 001 400	6 001 400	6 001 400
Antal aktier efter utspädning	6 001 400	6 001 400	6 001 400	6 001 400
Genomsnittligt antal aktier före utspädning	6 001 400	6 001 400	6 001 400	6 001 400
Genomsnittligt antal aktier efter utspädning	6 001 400	6 001 400	6 001 400	6 001 400

KONCERNENS RAPPORT ÖVER BALANSRÄKNING I SAMMANDRAG

Tkr	2025	2024
	31.12	31.12
Tillgångar		
Immateriella anläggningstillgångar	224	363
Materiella anläggningstillgångar	9 421	8 991
Finansiella anläggningstillgångar	764	1 293
Varulager	97 543	101 339
Kortfristiga fordringar	119 718	123 143
Likvida medel och kortfristiga placeringar	80 082	67 869
Summa tillgångar	307 752	302 998
Eget kapital, avsättningar och skulder		
Eget kapital	188 971	175 326
Avsättningar	26 605	23 896
Långfristiga skulder	763	938
Förskott från kunder	22 172	29 560
Övriga kortfristiga skulder	69 241	73 278
Summa eget kapital, avsättningar och skulder	307 752	302 998

FÖRÄNDRING AV KONCERNENS EGET KAPITAL

Tkr	Aktiekapital	Annat eget kapital inkl. periodens resultat	Summa
Belopp vid periodens ingång 1/1 2024	3 001	144 766	147 767
Utdelning		-28 507	-28 507
Omräkningsdifferenser		1 232	1 232
Periodens resultat 2024		54 834	54 834
Belopp vid periodens utgång 31/12 2024	3 001	172 325	175 326
Utdelning		-33 008	-33 008
Omräkningsdifferenser		-907	-907
Periodens resultat 2025		47 560	47 560
Belopp vid periodens utgång 31/12 2025	3 001	185 970	188 971

RAPPORT ÖVER KASSAFLÖDET, KONCERNEN I SAMMANDRAG

Tkr	2025	2024	2025	2024
	Okt - Dec	Okt - Dec	Jan - Dec	Jan - Dec
Den löpande verksamheten				
Rörelseresultat	23 728	20 827	63 405	69 983
Justeringar för poster som ej ingår i kassaflödet	1 013	1 360	4 826	2 258
Erhållen ränta	1 070	1 347	1 063	1 470
Erlagd ränta	-88	-96	-159	-286
Betald inkomstskatt	2 815	-644	-10 465	-13 301
Kassaflöde från den löpande verksamheten före förändring av rörelsekapital	28 538	22 794	58 670	60 124
Förändring av varulager	11 214	7 036	3 796	-7 496
Förändring av fordringar	-9 774	-6 127	3 425	3 001
Förändring av kortfristiga skulder	-12 097	1 907	-15 451	-13 220
Kassaflöde från förändringar i rörelsekapital	-10 657	2 816	-8 230	-17 715
Kassaflöde från den löpande verksamheten	17 881	25 610	50 440	42 409
Investeringsverksamheten				
Förvärv av immateriella anläggningstillgångar	-	-2	-	-231
Förvärv av materiella anläggningstillgångar	-768	-951	-4 600	-3 539
Försäljning av anläggningstillgångar	-	-	-	5 305
Kassaflöde från investeringsverksamheten	-768	-953	-4 600	1 535
Finansieringsverksamheten				
Upptagna lån	704	130	704	130
Amortering av skuld	-629	-521	-879	-763
Utdelning till aktieägarna	-	-	-33 008	-28 507
Kassaflöde från finansieringsverksamheten	75	-391	-33 183	-29 140
Periodens kassaflöde	17 188	24 266	12 657	14 804
Likvida medel vid periodens början	62 668	43 560	67 869	52 960
Kursdifferens i likvida medel	226	43	-444	105
Likvida medel vid periodens slut	80 082	67 869	80 082	67 869

MODERBOLAGETS RESULTATRÄKNING I SAMMANDRAG

Tkr	2025	2024	2025	2024
	Okt - Dec	Okt - Dec	Jan - Dec	Jan - Dec
Nettoomsättning	148 164	125 317	479 774	471 830
Kostnad för sålda varor	-84 658	-73 258	-282 671	-271 542
Bruttoresultat	63 506	52 059	197 103	200 288
Försäljningskostnader	-30 879	-25 361	-100 693	-95 453
Administrativa kostnader	-8 069	-8 144	-28 058	-31 116
Övriga rörelseintäkter	2 044	4 389	14 618	15 275
Övriga rörelsekostnader	-4 122	-1 962	-21 606	-12 398
Rörelseresultat	22 480	20 981	61 364	76 596
Finansnetto	-1 552	-53	-3 566	667
Resultat efter finansiella poster	20 928	20 928	57 798	77 263
Bokslutsdispositioner	-10 831	-14 610	-10 831	-14 610
Skatt	-4 241	-2 877	-11 272	-13 883
Periodens resultat	5 856	3 441	35 695	48 770

MODERBOLAGETS BALANSRÄKNING I SAMMANDRAG

Tkr	2025	2024
	31.12	31.12
Tillgångar		
Immateriella anläggningstillgångar	49	81
Materiella anläggningstillgångar	7 544	6 262
Finansiella anläggningstillgångar	3 091	6 028
Varulager	96 355	99 298
Kortfristiga fordringar	115 561	116 933
Likvida medel och kortfristiga placeringar	70 222	59 438
Summa tillgångar	292 822	288 040
Eget kapital, avsättningar och skulder		
Eget kapital	112 541	109 854
Obeskattade reserver	84 538	73 707
Avsättningar	9 141	8 614
Förskott från kunder	21 739	28 166
Övriga kortfristiga skulder	64 863	67 699
Summa eget kapital, avsättningar och skulder	292 822	288 040

FÖRÄNDRING AV MODERBOLAGETS EGET KAPITAL

Tkr	2025	2024	2025	2024
	Okt - Dec	Okt - Dec	Jan - Dec	Jan - Dec
Ingående eget kapital	106 685	106 413	109 854	89 591
Utdelning till aktieägarna	-	-	-33 008	-28 507
Periodens resultat	5 856	3 441	35 695	48 770
Utgående eget kapital	112 541	109 854	112 541	109 854

NYCKELTALSDEFINITIONER

Orderingång

Värdet av erhållna order och förändringar på tidigare erhållna order under den aktuella perioden.

Rörelsemarginal

Rörelseresultat dividerat med omsättning.

Resultat per aktie

Resultat efter skatt dividerat med antal aktier.


Orderstock

Värdet vid periodens utgång av erhållna men ej intäktsförda order.

OM FIREFLY

Firefly är en global aktör som erbjuder innovativa brandskyddslösningar baserade på högkvalitativa egenutvecklade produkter och tjänster till kunder inom industri och infrastystem. Bolaget har sedan 1973 gedigen erfarenhet av att leverera system till ledande processindustrier runt om i världen. Firefly levererar kundanpassade system och komponenter, som övervakar industriella tillverkningsprocesser inom bland annat träbearbetning, mjukpapper, livsmedel, biobränsle samt processer i värmekraftverk och återvinningsindustrin.

Firefly har system för övervakning av infrastruktur, såsom tunnelbanor, tåg-, väg- och kabeltunnlar. Firefly har helägda dotterbolag i Polen, Italien och USA. Fireflys aktie är noterad på Nasdaq First North Growth Market under kortnamnet FIRE och bolagets Certified Adviser är Mangold Fondkommission AB.



Firefly AB
Heliosgatan 3
120 30 Stockholm
+46 (0)8 449 25 00
info@firefly.se
www.firefly.se

